




NİĞBAŞ NİĞDE BETON SANAYİ VE TİCARET
ANONİM ŞİRKETİ
30.06.2011, 31.12.2010, 31.12.2009, 31.12.2008
DÖNEMLERİNE AİT
MALİ TABLOLAR
VE
ÖZEL BAĞIMSIZ DENETİM RAPORU

A handwritten signature in black ink is written over a rectangular stamp. The stamp contains the text "NİĞBAŞ NİĞDE BETON SANAYİ VE TİCARET A.Ş." in a bold, sans-serif font. The signature is written in a cursive style, crossing the stamp.

NİĞBAŞ NİĞDE BETON SANAYİ VE TİCARET ANONİM ŞİRKETİ
30.06.2011, 31.12.2010, 31.12.2009, 31.12.2008 TARİHLİ MALİ TABLOLAR İLE İLGİLİ
AÇIKLAYICI NOTLAR

İÇİNDEKİLER	SAYFA
ÖZEL BAĞIMSIZ DENETİM RAPORU.....	
BİLANÇO	1-2
GELİR TABLOSU	3
KAPSAMLI GELİR TABLOSU	4
NAKİT AKIM TABLOSU	5
ÖZKAYNAK DEĞİŞİM TABLOSU	6
MALİ TABLOLAR İLE İLGİLİ AÇIKLAYICI NOTLAR.....	7-72


NİĞBAŞ NİĞDE BETON SANAYİ VE TİCARET A.Ş.




BAKER TILLY G Ü R E L İ

GÜRELİ YEMİNLİ MALİ MÜŞAVİRLİK
VE BAĞIMSIZ DENETİM HİZMETLERİ A.Ş.

ÖZEL BAĞIMSIZ DENETİM RAPORU

Niğbaş Niğde Beton Sanayi ve Ticaret Anonim Şirketi

Yönetim Kurulu'na;

Niğbaş Niğde Beton Sanayi ve Ticaret Anonim Şirketi' nin (Şirket) ve bağlı ortaklıklarının (hepsi birlikte "Grup" olarak anılacaktır) 30 Haziran 2011 (Solo), 31 Aralık 2010 (Solo), 31 Aralık 2009 (Konsolide) ve 31 Aralık 2008 (Konsolide) tarihleri itibarıyla hazırlanan ve ekte yer alan konsolide bilançolarını, aynı tarihte sona eren yıllara ait konsolide gelir ve konsolide kapsamlı gelir tablolarını, konsolide öz sermaye değişim tablolarını ve konsolide nakit akım tablolarını, önemli muhasebe politikalarının özeti ve dipnotlarını denetlemiş bulunuyoruz.

Finansal Tablolarla İlgili Olarak Grup Yönetiminin Sorumluluğu


Grup yönetimi konsolide finansal tabloların Sermaye Piyasası Kurulunca yayımlanan finansal raporlama standartlarına göre hazırlanması ve dürüst bir şekilde sunumundan sorumludur. Bu sorumluluk, konsolide finansal tabloların hata ve/veya hile ve usulsüzlükten kaynaklanan önemli yanlışlıklar içermeyecek biçimde hazırlanarak, gerçeği dürüst bir şekilde yansıtmasını sağlamak amacıyla gerekli iç kontrol sisteminin tasarlanmasını, uygulanmasını ve devam ettirilmesini, koşulların gerektirdiği muhasebe tahminlerinin yapılmasını ve uygun muhasebe politikalarının seçilmesini içermektedir.

Bağımsız Denetim Kuruluşunun Sorumluluğu

Sorumluluğumuz, yaptığımız bağımsız denetime dayanarak bu konsolide finansal tablolar hakkında görüş bildirmektir. Bağımsız denetimimiz, Sermaye Piyasası Kurulunca yayımlanan bağımsız denetim standartlarına uygun olarak gerçekleştirilmiştir. Bu standartlar, etik ilkelere uyulmasını ve bağımsız denetimin, konsolide finansal tabloların gerçeği doğru ve dürüst bir biçimde yansıtmayı yansıtmadığı konusunda makul bir güvenceyi sağlamak üzere planlanarak yürütülmesini gerektirmektedir.

Bağımsız denetimimiz, konsolide finansal tablolardaki tutarlar ve dipnotlar ile ilgili bağımsız denetim kanıtı toplamak amacıyla, bağımsız denetim tekniklerinin kullanılmasını içermektedir. Bağımsız denetim tekniklerinin seçimi, konsolide finansal tabloların hata ve/veya hileden ve usulsüzlükten kaynaklanıp kaynaklanmadığı hususu da dahil olmak üzere önemli yanlışlık içerip içermediğine dair risk değerlendirmesini de kapsayacak şekilde, mesleki kanaatimize göre yapılmıştır. Bu risk değerlendirmesinde, işletmenin iç kontrol sistemi göz önünde bulundurulmuştur. Ancak, amacımız iç kontrol sisteminin etkinliği hakkında görüş vermek değil, bağımsız denetim tekniklerini koşullara uygun olarak tasarlamak amacıyla, grup yönetimi tarafından hazırlanan konsolide finansal tablolar ile iç kontrol sistemi arasındaki ilişkiyi ortaya koymaktır. Bağımsız denetimimiz, ayrıca işletme yönetimi tarafından benimsenen muhasebe politikaları ile yapılan önemli muhasebe tahminlerinin ve konsolide finansal tabloların bir bütün olarak sunumunun uygunluğunun değerlendirilmesini içermektedir.

Bağımsız denetim sırasında temin ettiğimiz bağımsız denetim kanıtlarının, görüşümüzün oluşturulmasına yeterli ve uygun bir dayanak oluşturduğuna inanıyoruz.


NİĞBAŞ NİĞDE BETON SANAYİ VE TİCARET A.Ş.

GYM
G Ü R E L İ
YEMİNLİ MALİ MÜŞAVİRLİK VE BAĞIMSIZ
DENETİM HİZMETLERİ A.Ş.



BAKER TILLY G Ü R E L İ


Olumlu Görüş

GÜRELİ YEMİNLİ MALİ MÜŞAVİRLİK
VE BAĞIMSIZ DENETİM HİZMETLERİ A.Ş.

Görüşümüze göre, ilişikteki konsolide finansal tablolar, Grup'un 30 Haziran 2011, 31 Aralık 2010, 31 Aralık 2009 ve 31 Aralık 2008 tarihleri itibariyle konsolide finansal durumunu, aynı tarihlerde sona eren yıllara ait konsolide finansal performansını ve konsolide nakit akımlarını, Sermaye Piyasası Kurulunca yayımlanan finansal raporlama standartları çerçevesinde doğru ve dürüst bir biçimde yansıtmaktadır.

(İstanbul , 10 Ağustos 2011)

An Independent Member of BAKER TILLY INTERNATIONAL
GÜRELİ YEMİNLİ MALİ MÜŞAVİRLİK VE BAĞIMSIZ DENETİM HİZMETLERİ A.Ş.



Dr.Hakkı DEDE
Sorumlu Ortak Başdenetçi

Handwritten signature of Dr. Hakkı DeDe over a stamp of Gürelİ Yemİnli Malİ MüşavİrlİK Ve Bağımsız Denetim Hizmetleri A.Ş.



an independent member of
BAKER TILLY
INTERNATIONAL

Merkez : Beybi Güz Plaza, Dereboyu Caddesi Meydan Sokak No:1 Kat:19 34398 Maslak / İSTANBUL Tel.:(0212) 290 37 60 (pbx)
Fax:(0212) 290 37 96 - 97 - 98 - 99 E-mail: gym@gureli.com.tr Web:www.gureli.com.tr
Ankara Ofisi : ASD KULE, Atatürk Bulvarı No.193 Kat: 9 Kavaklıdere / ANKARA Tel.:(0312) 466 84 20 (pbx) Fax: (0312) 466 84 21 E-mail: gymankara@gureli.com.tr
Antalya Ofisi : Fener Mah. 1964 Sokak No.136 Daire:4 Lara / ANTALYA Tel.:(0242) 324 62 00 (pbx) Fax: (0242) 324 13 33 E-mail: gymantalya@gureli.com.tr
İzmir Ofisi : 1379. Sokak No.19 Daire:6 Alsancak / İZMİR Tel.:(0232) 463 86 63 (pbx) Fax: (0232) 465 32 13 E-mail: gymizmir@gureli.com.tr
Trakya Ofisi : Atatürk Bulvarı No:44 Daire:9-10 TEKİRDAĞ Tel.:(0282) 261 25 30 - 261 62 56 Fax: (0282) 261 83 22 E-mail: gymtrakya@gureli.com.tr

27. yıl
GYM

NİĞBAŞ NİĞDE BETON SANAYİ VE TİCARET A.Ş.
BİLANÇO
(Tüm Tutarlar, Türk Lirası olarak gösterilmiştir)

	Notlar	Özel Bağımsız	Özel Bağımsız	Özel Bağımsız	Özel Bağımsız
		Denetimden Geçmiş Solo Cari Dönem 30.06.2011	Denetimden Geçmiş Solo Önceki Dönem 31.12.2010	Denetimden Geçmiş Konsolide Önceki Dönem 31.12.2009	Denetimden Geçmiş Konsolide Önceki Dönem 31.12.2008
VARLIKLAR					
Dönen Varlıklar		31.861.544	18.924.197	10.888.068	9.047.502
Nakit ve Nakit Benzerleri	Not.6	11.695.655	6.682.037	47.031	157.157
Finansal Yatırımlar	Not.7	-	-	-	-
Ticari Alacaklar	Not.10	2.049.953	5.335.217	1.120.408	1.727.657
- Diğer Ticari Alacaklar		1.672.179	3.690.739	934.385	1.561.738
- İlişkili Taraflardan Ticari Alacaklar		377.774	1.644.478	186.023	165.920
Finans Sektörü Faaliyetlerinden Alacaklar	Not.12	-	-	-	-
Diğer Alacaklar	Not.11	4.145.818	3.034.150	5.307.163	2.523.592
- Diğer Alacaklar		20.132	13.891	16.237	28.149
- İlişkili Taraflardan Ticari Olmayan Alacaklar		4.125.687	3.020.259	5.290.926	2.495.443
Stoklar	Not.13	4.638.282	3.829.407	4.111.123	4.456.930
Canlı Varlıklar	Not.14	-	-	-	-
Diğer Dönen Varlıklar	Not.26	9.531.835	43.386	302.343	182.166
Toplam		31.861.544	18.924.197	10.888.068	9.047.502
Satış Amacıyla Elde Tutulan Duran Varlıklar	Not.34	-	-	-	-
Duran Varlıklar		8.283.770	2.813.615	7.312.035	7.405.315
Ticari Alacaklar	Not.10	-	-	-	-
Finans Sektörü Faaliyetlerinden Alacaklar	Not.12	-	-	-	-
Diğer Alacaklar	Not.11	22.663	22.663	22.540	137.748
Finansal Yatırımlar	Not.7	-	-	3.919.432	3.919.432
Özkaynak Yöntemiyle Değerlenen Yatırımlar	Not.16	-	-	-	-
Canlı Varlıklar	Not.14	-	-	-	-
Yatırım Amaçlı Gayrimenkuller	Not.17	-	84.487	147.236	152.995
Maddi Duran Varlıklar	Not.18	8.057.970	1.952.782	2.626.252	2.563.525
Maddi Olmayan Duran Varlıklar	Not.19	11.534	-	372	1.497
Şerefiye	Not.20	-	-	-	-
Ertelenmiş Vergi Varlığı	Not.35	191.603	753.683	596.203	630.118
Diğer Duran Varlıklar	Not.26	-	-	-	-
TOPLAM VARLIKLAR		40.145.315	21.737.812	18.200.104	16.452.817

İlişik açıklayıcı notlar bu tablonun tamamlayıcısıdır.

NİĞBAŞ NİĞDE BETON SANAYİ VE TİCARET A.Ş.

GYMI
GÜRELI
YEMİNLİ MAL MÜSAHAFA VE BAĞIMSIZ
DENETİM VE YERLEŞİM A.Ş.

NİĞBAŞ NİĞDE BETON SANAYİ VE TİCARET A.Ş.
BİLANÇO
(Tüm Tutarlar, Türk Lirası olarak gösterilmiştir)

Notlar	Özel Bağımsız	Özel Bağımsız	Özel Bağımsız	Özel Bağımsız
	Denetimden Geçmiş	Denetimden Geçmiş	Denetimden Geçmiş	Denetimden Geçmiş
	Solo	Solo	Konsolide	Konsolide
	30.06.2011	31.12.2010	31.12.2009	31.12.2008
KAYNAKLAR				
Kısa Vadeli Yükümlülükler	12.475.530	16.372.541	15.891.896	13.546.048
Finansal Borçlar	Not.8	1.550.357	391.000	610.253
Diğer Finansal Yükümlülükler	Not.9	-	-	-
Ticari Borçlar	Not.10	3.280.088	2.655.447	2.744.944
- Diğer Ticari Borçlar		3.206.832	2.655.447	2.400.651
- İlişkili Taraflara Ticari Borçlar		73.256	-	344.293
Diğer Borçlar	Not.11	976.809	5.724.479	8.372.181
- Diğer Borçlar		890.372	1.265.944	1.516.579
- İlişkili Taraflara Ticari Olmayan Borçlar		86.437	4.458.535	6.855.602
Finans Sektörü Faaliyetlerinden Borçlar	Not.12	-	-	-
Devlet Teşvik ve Yardımları	Not.21	-	-	-
Dönem Kan Vergi Yükümlülüğü	Not.35	22.049	-	2.764
Borç Karşılıkları	Not.22	679.373	724.014	235.514
Diğer Kısa Vadeli Yükümlülükler	Not.26	5.966.853	5.905.488	4.145.493
Toplam	12.475.530	16.372.541	15.891.896	13.546.048
Satış Amacıyla Elde Tutulan Duran Varlıklara İlişkin Yük.	Not.34	-	-	-
Uzun Vadeli Yükümlülükler				
Finansal Borçlar	Not.8	1.584.010	1.545.766	1.381.744
Diğer Finansal Yükümlülükler	Not.9	14.593	18.065	-
Ticari Borçlar	Not.10	-	-	-
Diğer Borçlar	Not.11	-	-	-
Finans Sektörü Faaliyetlerinden Borçlar	Not.12	-	-	-
Devlet Teşvik ve Yardımları	Not.21	-	-	-
Borç Karşılıkları	Not.22	-	-	-
Kıdem Tazminat Karşılığı	Not.24	1.569.417	1.527.701	1.235.239
Ertelenmiş Vergi Yükümlülüğü	Not.35	-	-	146.505
Diğer Uzun Vadeli Yükümlülükler	Not.26	-	-	149.188
ÖZKAYNAKLAR				
Ana Ortaklığa Ait Özkaynaklar	Not.27	26.085.775	3.819.504	926.464
Ödenmiş Sermaye		26.085.775	3.819.504	704.020
Sermaye Düzeltmesi Farkları		22.000.000	5.495.040	5.495.040
Karşılıklı İştirak Sermaye Düzeltmesi (-)		290.189	290.189	290.189
Hisse Senedi İhraç Primleri		-	-	-
Değer Artış Fonları		5.442.017	-	-
Yabancı Para Çevrim Farkları		-	-	-
Kardan Ayrılan Kısıtlanmış Yedekler		876.866	876.866	876.866
Geçmiş Yıllar Kar / Zararları		(2.842.591)	(5.958.074)	(5.513.426)
Net Dönem Kar / Zararı		319.295	3.115.483	(444.648)
Kontrol Gücü Olmayan Paylar		-	-	222.444
TOPLAM KAYNAKLAR	40.145.315	21.737.812	18.200.104	16.452.817

İlişik açıklayıcı notlar bu tablonun tamamlayıcısıdır.

(Signature)
NİĞBAŞ NİĞDE BETON SANAYİ VE TİCARET A.Ş.

GÜY Mİ
G Ü R E L İ
YEMİNLİ MALİ MÜHÜR VE BAĞIMSIZ
DENETİM HİZMETLERİ A.Ş.

NIĞBAS NIĞDE BETON SANAYİ VE TİCARET A.Ş.
GELİR TABLOSU
(Tüm Tutarlar, Türk Lirası olarak gösterilmiştir)

SÜRDÜRÜLEN FAALİYETLER

Notlar	Özel Bağımsız Denetimden Geçmiş Solo		Özel Bağımsız Denetimden Geçmiş Solo		Özel Bağımsız Denetimden Geçmiş Konsolide		Özel Bağımsız Denetimden Geçmiş Konsolide		Özel Bağımsız Denetimden Geçmiş Konsolide	
	01.01.2011	30.06.2011	01.01.2010	31.12.2010	01.01.2010	30.06.2010	01.01.2009	31.12.2009	01.01.2008	31.12.2008
Not.28	9.757.429	7.198.572	17.447.870	4.395.379	2.894.694	12.260.426	19.027.755			
Not.28	(9.459.353)	(6.874.101)	(16.105.581)	(4.663.434)	(2.895.927)	(10.654.912)	(18.635.164)			
	298.076	324.471	1.342.289	(268.055)	(1.233)	1.605.513	392.591			
	-	-	-	-	-	-	-			
	-	-	-	-	-	-	-			
	-	-	-	-	-	-	-			
	298.076	324.471	1.342.289	(268.055)	(1.233)	1.605.513	392.591			
Not.29	(226.313)	(130.734)	(290.680)	(100.004)	(48.355)	(256.104)	(318.958)			
Not.29	(699.617)	(312.231)	(1.187.809)	(591.782)	(280.866)	(1.655.591)	(1.470.273)			
Not.29	-	-	-	-	-	-	-			
Not.31	710.674	549.608	614.149	297.261	108.561	603.263	784.505			
Not.31	(140.370)	(135.950)	(797.248)	(19.683)	(176)	(245.041)	(249.347)			
	(57.550)	295.164	(319.299)	(682.264)	(222.070)	52.040	(801.483)			
Not.32	735.344	461.862	596.430	118.738	58.642	328.493	2.431.300			
Not.33	(369.478)	(192.304)	(809.826)	(536.309)	(111.557)	(712.234)	(2.715.032)			
	308.316	564.723	(532.695)	(899.834)	(274.984)	(331.701)	(1.145.214)			
	10.980	15.131	166.515	-	-	(32.551)	37.822			
	(25.234)	(25.234)	-	-	-	-	-			
Not.35	36.214	40.365	166.315	-	-	(32.551)	37.822			
	319.295	579.854	(366.180)	(899.834)	(274.984)	(364.252)	(1.107.392)			

DURDURULAN FAALİYETLER

Not.34	-	-	3.481.663	(367.622)	134.786	(43.454)	(23.383)			
	319.295	579.854	3.115.483	(1.267.456)	(140.198)	(407.706)	(1.130.775)			

DÖNEM KARI / (ZARARI)

Dönem Karı / Zararının Dağılımı	-	-	-	(16.697)	6.341	36.943	(1.325)			
Genel Yönetim Giderleri	319.295	579.854	3.115.483	(1.250.760)	(146.539)	(444.648)	(1.129.451)			
Diğer Faaliyet Gelirleri	0,0269	0,0488	0,5670	(0,2276)	(0,0267)	(0,0809)	(0,2055)			

Diğer açıklıklar notlar bu tabloların tamamlayıcısıdır.

YEMİNLİ MALİ MÜSAVİRLİK VE BAĞIMSIZ DENETİM HİZMETLERİ A.Ş.

NIĞBAŞ NIĞDE BETON SANAYİ VE TİCARET A.Ş.
KAPSAMLI GELİR TABLOSU
(Tüm Tutarlar, Türk Lirası olarak gösterilmiştir)

	Özel Bağımsız Denetimden Geçmiş		Özel Bağımsız Denetimden Geçmiş		Özel Bağımsız Denetimden Geçmiş		Özel Bağımsız Denetimden Geçmiş		Özel Bağımsız Denetimden Geçmiş	
	Solo	Cari Dönem	Solo	Cari Dönem	Solo	Önceki Dönem	Konsolide	Önceki Dönem	Konsolide	Önceki Dönem
	01.01.2011	01.04.2011	01.01.2010	01.04.2010	01.01.2010	01.04.2010	01.01.2009	01.04.2009	01.01.2008	01.01.2008
Notlar	30.06.2011	30.06.2011	31.12.2010	30.06.2010	30.06.2010	30.06.2010	31.12.2009	31.12.2009	31.12.2008	31.12.2008
DÖNEM KAR / ZARARI	319.295	579.854	3.115.483	(1.267.456)	(140.198)	(407.706)	(1.130.775)			
Diğer Kapsamlı Gelir:										
Duran Varlık Değer Artış Fonundaki değişim	6.040.312	-	-	-	-	-	-	-	-	-
Finansal varlık değer artış fonundaki değişim	-	-	-	-	-	-	-	-	-	-
Yatırım amaçlı gayrimenkul değer artış fonundaki değişim	-	-	-	-	-	-	-	-	-	-
Finansal risikten korunma fonundaki değişim	-	-	-	-	-	-	-	-	-	-
Yabancı para çevrim farklarındaki değişim	-	-	-	-	-	-	-	-	-	-
Emeklilik planlarından aktüeryal kazanç ve kayıplar	-	-	-	-	-	-	-	-	-	-
Özkaynak yöntemiyle değerlendirilen ortaklıkların diğer kapsamlı gelirlerinden paylar	-	-	-	-	-	-	-	-	-	-
Diğer kapsamlı gelir kalemlerine ilişkin vergi gelir/ gideri	(598.295)	-	-	-	-	-	-	-	-	-
Diğer Kapsamlı Gelir (VERGİ SONRASI)	5.442.017	-	-	-	-	-	-	-	-	-
TOPLAM KAPSAMLI GELİR	5.761.312	579.854	3.115.483	(1.267.456)	(140.198)	(407.706)	(1.130.775)			
Toplam Kapsamlı Gelirin Dağılımı:										
Kontrol Gücü Olmayan Paylar	5.761.312	579.854	3.115.483	(1.267.456)	(140.198)	(407.706)	(1.130.775)			
Ana ortaklık payları	-	-	-	(16.697)	6.341	36.943	(1.325)			
	5.761.312	579.854	3.115.483	(1.250.760)	(146.539)	(444.648)	(1.129.451)			

İlişik açıklayıcı notlar bu tabloyu tamamlayıcıdır.

NIĞBAŞ NIĞDE BETON SANAYİ VE TİCARET A.Ş.

GYMI
GÜREL
YEMİNLİ MALİ MÜHÜR BAĞIMSIZ
DENETİM FİRMANLARI A.Ş.

NIĞBAŞ NIĞDE BETON SANAYİ VE TİCARET A.Ş.
NAKİT AKIM TABLOSU
(Tüm Tutarlar, Türk Lirası olarak gösterilmiştir)

	Özel Bağımsız Denetimden Geçmiş Solo Cari Dönem		Özel Bağımsız Denetimden Geçmiş Solo Önceki Dönem		Özel Bağımsız Denetimden Geçmiş Konsolide Önceki Dönem		Özel Bağımsız Denetimden Geçmiş Konsolide Önceki Dönem	
	01.01.2011	30.06.2011	01.01.2010	31.12.2010	01.01.2009	31.12.2009	01.01.2008	31.12.2008
A)ESAS FAALİYETLERDEN KAYNAKLANAN NAKİT AKIMLARI								
Sürdürülebilir Faaliyetlerde Vergi Öncesi Kar		308.316		2.982.900		(373.711)		(1.176.528)
Düzeltilmeler:								
Amortisman (+)	Not:18 Not:19	164.673		287.488		332.423		295.462
Kıdem Tazminatı Karşılığındaki Artış (+)	Not:24	41.716		292.462		(188.171)		81.107
Alacaklar Reeskontu Tutarı (+)	Not:10	(7.279)		4.227		(18.941)		(60.103)
Borç Reeskontu Tutarı (-)	Not:10	(14.585)		16.420		50.400		(26.595)
Cari Dönem Şüpheli Alacak Karşılığı (+)	Not:10	(52.217)		(287.816)		(45.065)		171.887
Sabit Kıymet Satış Karları				(7.488)		(11.850)		(117.353)
Bağlı Ortaklık Satış Geliri	Not:31	-		(4.182.784)		-		-
Finansal Borçlarına Gerçekleşmemiş Net Kur Farkı Geliri/Gideri								
Dava ve Benzeri Karşılık Giderleri		(44.641)		488.500		(28.821)		53.369
Faiz Geliri (-)	Not:32	(720.464)		(706.179)		(576.195)		(2.596.954)
Faiz Gideri (+)	Not:33	369.142		1.047.429		955.607		2.988.078
İşletme Sermayesinde Değişiklikler Öncesi Faaliyet Karı (+)		44.660		(64.841)		95.676		(387.630)
Ticari Alacaklardaki Artış(-)	Not:10 Not:11	3.344.760		(3.931.219)		786.463		7.353.425
Stoklarda Artış (-) azalış(+)	Not:13	(808.875)		281.716		345.807		(400.547)
Diğer Alacaklardaki Artış (-)	Not:11	(1.111.608)		2.273.013		(2.783.571)		9.006.995
Ticari Borçlardaki azalış(-)	Not:10	639.226		(105.916)		(574.786)		(3.076.760)
Diğer Borçlardaki Azalış (+)	Not:11	(4.747.670)		(2.643.563)		4.168.376		(13.010.938)
Diğer Kısa Vadeli Yümsüllüklerdeki Artış (+)		61.365		1.759.995		(1.050.524)		94.122
İşletme Sermayesinde Diğer Artışları/Azalışlar (+)/(-)		(288.452)		793.769		(110.685)		(673.050)
Esas Faaliyetlerden Kaynaklanan Net nakit		(2.866.655)		(1.637.046)		876.756		(1.094.185)
Vergi Ödemeleri (-)		(3.185)		(7.411)		(11.801)		(31.597)
Ödenen Faiz (net) Faiz Ödemeleri (-)		351.322		(341.250)		(379.412)		(391.124)
Ödenen Kıdem Tazminatları		-		-		-		-
İşletme Faaliyetlerinden elde edilen nakit		(2.518.518)		(1.985.707)		485.543		(1.516.907)
BYATIRIM FAALİYETLERİNDEN KAYNAKLANAN NAKİT AKIMI								
Maddi duran varlık alımları (-)	Not:18	(156.596)		(493.618)		(397.210)		(367.189)
Maddi duran varlık çıkışları elde edilen nakit	Not:18	-		13.922		20.794		117.353
Duran Varlık Avansı nedeniyle Nakit Çıkışı		(9.000.000)		-		-		-
Bağlı Ortaklık Satışından Elde Edilen Nakit		-		8.110.231		-		-
Yatırım Faaliyetlerinde kullanılan nakit		(9.156.596)		7.630.535		(376.416)		(249.836)
C)FİNANSMAN FAALİYETLERİNDEN KAYNAKLANAN NAKİT AKIMLARI								
Ödenmiş Sermayedeki Değişim		16.504.960		-		-		-
Kısa Vadeli Finansal Borç Ödemeleri (-)	Not:8	187.244		972.113		(219.255)		610.253
Uzun Vadeli Finansal Borç Alımından Elde Edilen Nakit (-)	Not:8	(3.472)		18.065		-		-
Finansman Faaliyetlerinden Kaynaklanan Nakit		16.688.732		990.178		(219.253)		610.253
Nakit ve Benzerlerinde Meydana Gelen Net Artış		5.013.618		6.635.006		(310.126)		(1.156.490)
DÖNEM BAŞI NAKİT DEĞERLER	Not:6	6.682.037		47.031		157.157		1.313.647
DÖNEM SONU KASA VE BANKALAR	Not:6	11.695.655		6.682.037		47.031		157.157

İlişik açıkladığı notlar bu tabloların tamamlayıcısıdır.

NIĞBAŞ NIĞDE BETON SANAYİ VE TİCARET A.Ş.

GÜRELİ

YEMİNLİ MALİ MÜŞAVİRLİK VE BAĞIMSIZ DENETİM VE YATIRIM MENKUL DEĞERLER A.Ş.

NİĞDAŞ NİĞDE BETON SANAYİ VE TİCARET A.Ş.
ÖZKAYNAK DEĞİŞİM TABLOSU
(Tüm Tutarlar, Türk Lirası olarak gösterilmiştir)

Özel Bağımsız Denetimden Geçmiş (Konsolide)	Dipnot Referansları	Ödenmiş Sermaye	Sermaye Düzeltmesi Farkları	Değer Artış Fonları	Karından Ayrılan Kısıtlanmış Yedekler	Geçmiş Yıllar Kar / Zararları	Net Dönem Karı / Zararı	Ana Ortaklığa Ait Özkaynaklar	Kontrol Gücü Olmayan Paylar	Toplam Özkaynaklar
01.01.2008		5.495.040	290.189	-	-	(1.205.176)	(4.957.956)	417.789	186.826	604.615
Sermaye ödemesi	Not:27	-	-	-	-	-	-	-	-	-
Geçmiş Yıllar Kar/Zararlarına Transferler	Not:27	-	-	-	-	(3.178.799)	4.957.956	1.860.331	-	1.860.331
Temettü ödemesi	Not:27	-	-	-	-	-	-	-	-	-
Konsolidasyon Kapsamından Çıkan Şirketler	Not:27	-	-	-	-	-	-	-	-	-
Toplam Kapsamlı Gelir/Gider	Not:27	-	-	-	-	(1.129.451)	(1.129.451)	(1.129.451)	(1.325)	(1.130.776)
Kontrol Gücü Olmayan Paylar		-	-	-	-	-	-	-	-	-
31.12.2008		5.495.040	290.189	-	-	(4.383.975)	(1.129.451)	1.148.669	185.501	1.334.171

Özel Bağımsız Denetimden Geçmiş (Konsolide)	Dipnot Referansları	Ödenmiş Sermaye	Sermaye Düzeltmesi Farkları	Değer Artış Fonları	Karından Ayrılan Kısıtlanmış Yedekler	Geçmiş Yıllar Kar / Zararları	Net Dönem Karı / Zararı	Ana Ortaklığa Ait Özkaynaklar	Kontrol Gücü Olmayan Paylar	Toplam Özkaynaklar
01.01.2009		5.495.040	290.189	-	-	(4.383.975)	(1.129.451)	1.148.669	185.501	1.334.171
Sermaye ödemesi	Not:27	-	-	-	-	-	-	-	-	-
Geçmiş Yıllar Kar/Zararlarına Transferler	Not:27	-	-	-	-	(1.129.451)	240.154	(889.297)	-	(889.297)
Temettü ödemesi	Not:27	-	-	-	-	-	-	-	-	-
Konsolidasyon Kapsamından Çıkan Şirketler	Not:27	-	-	-	-	-	-	-	-	-
Toplam Kapsamlı Gelir/Gider	Not:27	-	-	-	-	-	444.647	444.647	-	444.647
Kontrol Gücü Olmayan Paylar		-	-	-	-	-	-	-	36.943	36.943
31.12.2009		5.495.040	290.189	-	-	(5.513.426)	(444.648)	704.020	222.444	926.464

Özel Bağımsız Denetimden Geçmiş (Solo)	Dipnot Referansları	Ödenmiş Sermaye	Sermaye Düzeltmesi Farkları	Değer Artış Fonları	Karından Ayrılan Kısıtlanmış Yedekler	Geçmiş Yıllar Kar / Zararları	Net Dönem Karı / Zararı	Ana Ortaklığa Ait Özkaynaklar	Kontrol Gücü Olmayan Paylar	Toplam Özkaynaklar
01.01.2010		5.495.040	290.189	-	-	(5.513.426)	(444.648)	704.020	222.444	926.464
Sermaye ödemesi	Not:27	-	-	-	-	-	-	-	-	-
Geçmiş Yıllar Kar/Zararlarına Transferler	Not:27	-	-	-	-	(444.648)	444.648	-	-	-
Temettü ödemesi	Not:27	-	-	-	-	-	-	-	-	-
Konsolidasyon Kapsamından Çıkan Şirketler	Not:27	-	-	-	-	-	-	-	-	-
Toplam Kapsamlı Gelir/Gider	Not:27	-	-	-	-	-	3.115.483	3.115.483	(222.444)	3.115.483
31.12.2010		5.495.040	290.189	-	-	(5.958.075)	(3.115.483)	3.819.504	-	3.819.504

Özel Bağımsız Denetimden Geçmiş (Solo)	Dipnot Referansları	Ödenmiş Sermaye	Sermaye Düzeltmesi Farkları	Değer Artış Fonları	Karından Ayrılan Kısıtlanmış Yedekler	Geçmiş Yıllar Kar / Zararları	Net Dönem Karı / Zararı	Ana Ortaklığa Ait Özkaynaklar	Kontrol Gücü Olmayan Paylar	Toplam Özkaynaklar
01.01.2011		5.495.040	290.189	-	-	(5.958.074)	(3.115.483)	3.819.504	-	3.819.504
Sermaye ödemesi	Not:27	-	-	-	-	-	-	-	-	-
Geçmiş Yıllar Kar/Zararlarına Transferler	Not:27	16.504.960	-	-	-	3.115.483	(3.115.483)	16.504.960	-	16.504.960
Temettü ödemesi	Not:27	-	-	-	-	-	-	-	-	-
Konsolidasyon Kapsamından Çıkan Şirketler	Not:27	-	-	-	-	-	-	-	-	-
Toplam Kapsamlı Gelir/Gider	Not:27	-	-	5.442.017	-	-	319.295	5.761.312	-	5.761.312
30.06.2011		22.000.000	290.189	5.442.017	-	(2.842.591)	319.295	26.085.775	-	26.085.775

NİĞDAŞ NİĞDE BETON SANAYİ VE TİCARET A.Ş.

YEMİNLİ MALİ MUŞAVİRLİK VE BAĞIMSIZ DENETİM HİZMETLERİ A.Ş.

NİĞBAŞ NİĞDE BETON SANAYİ VE TİCARET ANONİM ŞİRKETİ

30.06.2011 (Solo), 31.12.2010 (Solo), 31.12.2009 (Konsolide) ve 31.12.2008 (Konsolide) Tarihleri İtibariyle Mali Tabloları Tamamlayıcı Notlar
(Tutarlar, aksi belirtilmedikçe, Türk Lirası olarak gösterilmiştir)

1. ŞİRKET'İN ORGANİZASYONU VE FAALİYET KONUSU

Sektöründe 41 yıldır faaliyet gösteren Niğbaş Niğde Beton Sanayi ve Ticaret A.Ş.("Niğbaş"), 1969 yılında ÇİMİHOL ve İLLER BANKASI ortaklığı ile beton direk üretimi amacıyla kurulmuş ve günümüze kadar prefabrike beton ürünler ve betonarme yapı elemanları üretimlerini de faaliyet alanlarına dahil ederek teknoloji ile bütünleşen, müşterilerine yenilikçi çözümler sunan entegre bir tesis haline gelmiştir.

60.725 m² arazi üzerine kurulu, 13.200 m² kapalı alana sahip olan, başlangıçta santrifuj betonarme direk ve vibre betonarme travers imal etmek amacı ile kurulan ve 1972 yılında enerji nakil hattı ve aydınlatma direkleri, travers ve konsol üretimi ile faaliyete başlayan Niğbaş, 1978 yılında ilave olarak prefabrike betonarme yapı elemanları üretimine geçmiştir. 1986 yılında İtalyan Peruzzi Firması ile yaptığı işbirliği sonucu prefabrike yapı elemanları üretimini modernize etmiş, kapasite artırımı sağlanmıştır. 1995 yılında mevcut tesislere ilave olarak hazır beton üretimi için beton santrali ve beton bordür ve parke üretim tesisini kurmuştur.

Niğbaş, TS EN ISO 9001 :2000 Kalite Güvence Sistemi Belgesine sahiptir. Ayrıca beton direkler, travers ve konsollar, bordür taşları ve parke taşları için TSE Belgesi mevcuttur. Niğbaş, Türkiye Prefabrik Birliği üyesi olup Türkiye Prefabrik Birliği Kalite Güvence Belgesine de sahiptir.

Şirket' in iletişim bilgilerine aşağıda yer verilmiştir.

Merkez Ofis : Adana Karayolu 2. Km. Pk. 30 51001 Niğde Türkiye.
İrtibat Bürosu : Gençlik Caddesi No.9 06570 Anıttepe-Ankara/Türkiye

Şirket 30.06.2011, 31.12.2010, 31.12.2009 ve 31.12.2008 tarihleri itibariyle sermaye yapısı aşağıdaki gibidir:

Niğbaş Niğde Beton Sanayi ve Ticaret A.Ş.	30.06.2011		31.12.2010		31.12.2009		31.12.2008	
	Tutarı	Oranı (%)	Tutarı	Oranı (%)	Tutarı	Oranı (%)	Tutarı	Oranı (%)
Ortaklar								
Çemaş Döküm Sanayi A.Ş	21.483.225	97,65%	-	0,00%	-	0,00%	-	0,00%
İşıklar Sigorta Acentalığı A.Ş	-	0,00%	2.827.964	51,46%	2.827.964	51,46%	2.827.964	51,46%
İşıklar Yapı Holding A.Ş	-	0,00%	2.151.644	39,16%	2.151.644	39,16%	2.151.644	39,16%
İller Bankası Genel Müdürlüğü	503.355	2,29%	503.356	9,16%	503.356	9,16%	503.356	9,16%
Diğer	13.420	0,06%	12.076	0,22%	12.076	0,22%	12.076	0,22%
Sermaye Toplamı	22.000.000	100%	5.495.040	100%	5.495.040	100%	5.495.040	100%

30.06.2011, 31.12.2010, 31.12.2009 ve 31.12.2008 tarihi itibariyle şirket'in konsolide edilen finansal varlıklarına ilişkin detay aşağıda verilmiştir.

	31.12.2008	31.12.2009	31.12.2010	30.06.2011	Yöntemi
Şirket Ünvanı	İştirak Oranı %	İştirak Oranı %	İştirak Oranı %	İştirak Oranı %	
Niğbaş Arpar Adi Ortaklığı	50	50	50	50	Müşterek Yönetim-Oransal Konsolidasyon
İşıklar İnşaat ve Turizm İşletmeleri A.Ş.	94,33	95,41	-	-	Konsolide

NİĞBAŞ NİĞDE BETON SANAYİ VE TİCARET ANONİM ŞİRKETİ

30.06.2011 (Solo), 31.12.2010 (Solo), 31.12.2009 (Konsolide) ve 31.12.2008 (Konsolide) Tarihleri İtibariyle Mali Tabloları Tamamlayıcı Notlar
(Tutarlar, aksi belirtilmedikçe, Türk Lirası olarak gösterilmiştir)

Şirket Işıklar İnşaat ve Turizm İşletmeleri A.Ş.'nde sahip olduğu 8.110.231 TL tutarındaki maliyet bedelli hisselerini 28 Ekim 2010 tarihinde 8.110.231 TL bedel karşılığında Işıklar Yapı Holding A.Ş.' ne devretmiştir. Söz konusu bağlı ortaklığın satış tarihi olan 28.10.2010 tarihine kadar elde etmiş olduğu kar zarar 31.12.2010 tarihli mali tablolara yansıtılmıştır.

Konsolide kapsamındaki finansal duran varlıklardan Işıklar İnşaat ve Turizm İşletmeleri A.Ş.'nin sahip olduğu ve konsolidasyona dahil edilen şirketlere ilişkin bilgiler ise aşağıdaki gibidir:

Şirket Ünvanı	31.12.2008 İştirak Oranı %	31.12.2009 İştirak Oranı %	31.12.2010 İştirak Oranı %	30.06.2011 İştirak Oranı %	Yöntemi
Işıklar Döküm Sanayi ve Ticaret A.Ş.	99,8	99,8	-	-	Konsolide
Işıklar İnşaat Malz. Pazarlama Taah. A.Ş.	99,97	99,97	-	-	Konsolide
Işıklar Çimtek Çimento ve Tekn. Müh. Taah. A.Ş.	99,8	99,8	-	-	Konsolide

Konsolidasyon kapsamındaki şirketlerin faaliyet konuları aşağıda özetlenmiştir.

Işıklar İnşaat ve Turizm İşletmeleri A.Ş.: Yurt içinde ve dışında turistik otel kurmak, işletmek, inşa etmek, klüp, restoran, kahvehane, postahane ve gazino gibi yerleri idare etmek, müştereken ve müferiden işletmek, müşterilerin konforunu temin edecek her türlü eğlence işlerini deruhte etmek, işletmeyle ilgili her tür mal ve malzemeyi satın almak, satmak velhasıl otel işletmesiyle ilgili olarak yapılması lazım gelen her işi yapmak, rehber kurye, tercüman temin etmek, demiryolu, denizyolu, otobüs ve uçak biletlerini tanzim ve satmak, kısaca bir seyahat ve turizm acentasının yapması icap eden işlerin tümünü yapmak, konusu ile ilgili her türlü ticari emtia, eşya ve maddelerin ticaretini yapmak, almak, satmak, ithal ve ihraç etmek ve işlettiği tesislerde her türlü hediyelik malzeme alımı ve satımı yapmak.

Işıklar Döküm Sanayi ve Ticaret A.Ş. : Çelik bilya ve silpebs gibi öğütücü elemanların dökümünü yapmak, işletmek ve satmaktır.

Işıklar Çimtek Çimento ve Tekn. Müh. Taah. A.Ş.: Çimento, inşaat malzemeleri, toprak, kağıt ve döküm sanayileriyle ilgili her türlü araştırma, geliştirme ve teknolojik uygulamaları yapmak. Yurt içinde ve yurt dışında; Fizibilite çalışmaları ve teknik etüdler, jeolojik etüdler, Proses, makina ve elektrik mühendisliği (temel ve ayrıntılı çalışmalar, ekipman şartnameleri, montaj ve işletmeye alma, Kontrol sistemi mühendisliği, Bakım ve işletme için teknik yardım alanlarında hizmet sunmak. Şirket aynı zamanda, sanayi için yüksek teknoloji üstelerininin ticareti ve pazarlaması ile çimento, inşaat malzemeleri ve toprak, kağıt ve döküm sanayi ile ilgili malların, ekipman malzemeleri, mamullerin, hammaddelerin satın alınması, kiralanması, imal edilmesi ve satılmasıyla da ilgilenebilir.

Işıklar İnşaat Malz. Pazarlama Taah. A.Ş.: 1973 Yılında Bartın'da Boğaz mevkiinde kurulmuştur. En son teknolojinin kullanıldığı fabrikada , otomatik öğütme, şekillendirme, kurutma, pişirme ve ambalajlama safhaları tamamen bilgisayar sistemi destekli ortamlarda yapılmaktadır. 30.000 m² lik bir alan üzerine kurulmuş olan fabrikanın kapalı kullanım alanı 8.500 m² ve Işıklar Tuğla kapasitesi 40 milyon adettir. Pres ve taban tuğla grubu ile birlikte kaplama tuğla grubu da üretilmektedir. Fabrikada üretilen tüm ürünler TSE ve İmalat Yeterlilik Belgelerine sahiptir.

Niğbaş Arpar Adi Ortaklığı: Niğbaş Niğde Beton Sanayi ve Ticaret A.Ş. ile Arpar İnşaat Turizm Ticaret Ltd.Şti.'nin 1996 yılında oluşturduğu bir iş ortaklığıdır. Pilot ortak Niğbaş Niğde Beton San.ve Ticaret A.Ş.'dir. Merkez adresi Niğbaş A.Ş.'nin Niğde'de bulunan işyeri adresidir. Bu ortaklık, Devlet Hava Meydanları İşletmesinin Nevşehir İli Gülşehir İlçesi Tuzköy beldesinde inşa ettiği Havaalanı inşaatının alt yapı inşaatı işi için teşekkül ettirilmiştir. Havaalanı, 2003 yılında kesin kabulü yapılarak DHMİ'ye teslim edilmiştir. İş ortaklığı henüz feshedilmemiştir. Şu an için gayri faaldir.

Niğbaş ve konsolide edilmiş bağlı ortaklıkları bundan böyle mali tablolarda ve dipnotlarda 'Grup' olarak adlandırılacaktır

Grup' un sendikalı ve sendikasız ortalama personel sayısı aşağıda açıklanmıştır.

	30.06.2011	31.12.2010	31.12.2009	31.12.2008
Sendikalı Personel	33	35	42	49
Sendikasız Personel	134	126	121	138
TOPLAM	167	161	163	187

(Handwritten signature and stamp area)

NİĞBAŞ NİĞDE BETON SANAYİ VE TİCARET ANONİM ŞİRKETİ

30.06.2011 (Solo), 31.12.2010 (Solo), 31.12.2009 (Konsolide) ve 31.12.2008 (Konsolide) Tarihleri İtibariyle
Mali Tabloları Tamamlayıcı Notlar
(Tutarlar, aksi belirtilmedikçe, Türk Lirası olarak gösterilmiştir)

Grup' un beyaz yakalı ve mavi yakalı ortalama personel sayısı aşağıdaki gibidir:

	30.06.2011	31.12.2010	31.12.2009	31.12.2008
Beyaz Yakalı	38	34	35	39
Mavi Yakalı	129	127	128	148
TOPLAM	167	161	163	187

Finansal tablolar, 10.08.2011 tarihli Yönetim Kurulu toplantısında onaylanmış ve Yönetim Kurulu adına Yönetim Kurulu Başkanı Rıza Kutlu Işık ve Yönetim Başkan Vekili Uğur Işık tarafından imzalanmıştır.

2. MALİ TABLOLARIN SUNUMUNA İLİŞKİN ESASLAR

2.01 Sunuma İlişkin Temel Esaslar

Grup yasal defterlerini ve kanuni mali tablolarını Türk Ticaret Kanunu ("TTK") ve vergi mevzuatınca belirlenen muhasebe ilkelerine uygun olarak tutmakta ve hazırlamaktadır. Ekli konsolide finansal tablolar Sermaye Piyasası Kurulu'nun ("SPK") yayımladığı Genel Kabul Görmüş Muhasebe Politikalarına uygun olarak Grup'un yasal kayıtlarına yapılan düzeltmeleri ve sınıflandırmaları içermektedir.

Sermaye Piyasası Kurulu ("SPK"), Seri: XI, No: 29 sayılı "Sermaye Piyasasında Finansal Raporlamaya İlişkin Esaslar Tebliği" ile işletmeler tarafından düzenlenecek finansal raporlar ile bunların hazırlanması ve ilgililere sunulmasına ilişkin ilke, usul ve esasları belirlemektedir. Bu Tebliğ, 01.01.2008 tarihinden sonra sona eren ilk ara mali tablolardan geçerli olmak üzere yürürlüğe girmiştir ve Seri: XI, No:25 "Sermaye Piyasasında Muhasebe Standartları Hakkında Tebliğ" yürürlükten kaldırılmıştır. Bu tebliğe istinaden, işletmeler Avrupa Birliği tarafından kabul edilen haliyle Uluslararası Muhasebe/Finansal Raporlama Standartları'nı ("UMS/UFRS") uygulamalar ve finansal tabloların Avrupa Birliği tarafından kabul edilen haliyle UMS/UFRS'lere göre hazırladığı hususuna dipnotlarda yer verirler. Bu kapsamda, benimsenen standartlara aykırı olmayan, Türkiye Muhasebe Standartları Kurulu'nca ("TMSK") yayımlanan Türkiye Muhasebe/Finansal Raporlama Standartları ("TMS/TFRS") esas alınır.


Ekteki konsolide mali tablolar SPK Seri: XI, No: 29 sayılı tebliğe göre hazırlanmış olup mali tablolar ve dipnotlar, SPK tarafından 18.04.2008 ve 09.01.2009 tarihli duyurular ile uygulanması zorunlu kılınan formatlara uygun olarak sunulmuştur.

Grup' un finansal tabloları faaliyette bulunduğu temel ekonomik çevrede geçerli olan fonksiyonel para birimi ile sunulmuştur.

Grup' un mali durumu ve faaliyet sonuçları Grup'un geçerli para birimi olan "TL" cinsinden ifade edilmiştir.

2.02 Yüksek Enflasyon Dönemlerinde Mali Tabloların Düzeltilmesi

SPK, 17.03.2005 tarihinde almış olduğu bir kararla, Türkiye'de faaliyette bulunan ve SPK Muhasebe Standartları'na uygun mali tablo hazırlayan Şirketler için, 01.01.2005 tarihinden itibaren geçerli olmak üzere enflasyon muhasebesi uygulamasının gerekli olmadığını ilan ettiği için bu tarihten itibaren Uluslararası Muhasebe Standardı 29 "Yüksek Enflasyonist Ekonomilerde Finansal Raporlama"ya göre finansal tabloların hazırlanması ve sunumu uygulamasını sona erdirmiştir.


NİĞBAŞ NİĞDE BETON SANAYİ VE TİCARET ANONİM ŞİRKETİ

GYM
GÜVENLİ
YEMİNLİ MALİ MÜHÜRLEME VE BAĞIMSIZ
DENETİM HİZMETLERİ A.Ş.

NİĞBAŞ NİĞDE BETON SANAYİ VE TİCARET ANONİM ŞİRKETİ

30.06.2011 (Solo), 31.12.2010 (Solo), 31.12.2009 (Konsolide) ve 31.12.2008 (Konsolide) Tarihleri İtibariyle Mali Tabloları Tamamlayıcı Notlar
(Tutarlar, aksi belirtilmedikçe, Türk Lirası olarak gösterilmiştir)

2.03 Konsolidasyon Esasları

30.06.2011, 31.12.2010, 31.12.2009 ve 31.12.2008 tarihleri itibariyle şirket'in konsolide edilen finansal varlıklarına ilişkin detay aşağıda verilmiştir:

	31.12.2008	31.12.2009	31.12.2010	30.06.2011	
Şirket Ünvanı	İştirak Oranı %	İştirak Oranı %	İştirak Oranı %	İştirak Oranı %	Yöntemi
Niğbaş Arpar Adi Ortaklığı	50	50	50	50	Müşterek Yönetim
Işıklar İnşaat ve Turizm İşletmeleri A.Ş.	94,33	95,41	-	-	Konsolide

Şirket Işıklar İnşaat ve Turizm İşletmeleri A.Ş.' nde sahip olduğu 8.110.231 TL tutarındaki maliyet bedelli hisselerini 28 Ekim 2010 tarihinde 8.110.231 TL bedel karşılığında Işıklar Yapı Holding A.Ş şirketine devretmiştir. Söz Konusu Bağlı Ortaklığın satış tarihi olan 28.10.2010 tarihine kadar elde etmiş olduğu kar zarar 31.12.2010 tarihli mali tablolara yansıtılmıştır.

Konsolide kapsamındaki finansal duran varlıklardan Işıklar İnşaat ve Turizm İşletmeleri A.Ş ' nin sahip olduğu ve konsolidasyona dahil edilen şirketlere ilişkin bilgiler ise aşağıdaki gibidir:

	31.12.2008	31.12.2009	31.12.2010	30.06.2011	
Şirket Ünvanı	İştirak Oranı %	İştirak Oranı %	İştirak Oranı %	İştirak Oranı %	Yöntemi
Işıklar Döküm Sanayi ve Ticaret A.Ş.	99,8	99,8	-	-	Konsolide
Işıklar İnşaat Malz. Pazarlama Taah. A.Ş.	99,97	99,97	-	-	Konsolide
Işıklar Çimtek Çimento ve Tekn. Müh. Taah. A.Ş.	99,8	99,8	-	-	Konsolide



Bağlı Ortaklıklar,

Konsolide finansal tablolar Şirket ve Şirket'in bağlı ortaklıkları tarafından kontrol edilen ya da müşterek kontrol edilen işletmelerin finansal tablolarını kapsar. Kontrol, bir işletmenin faaliyetlerinden fayda elde etmek amacıyla finansal ve operasyonel politikaları üzerinde kontrol gücünün olması ile sağlanır

Bağlı Ortaklıklar, Şirket'in ya (a) doğrudan ve/veya dolaylı olarak kendisine ait olan ve Şirket'in üzerinde oy haklarına sahip olduğu hisseler neticesinde şirketlerdeki hisselerle ilgili oy hakkının %50'den fazlasını kullanma yetkisine sahip olduğu ya da (b) oy hakkının %50'den fazlasını kullanma yetkisine sahip olmamakla birlikte mali ve işletme politikaları üzerinde fiili hakimiyet etkisini kullanmak suretiyle, mali ve işletme politikalarını Şirket'in menfaatleri doğrultusunda kontrol etme yetkisi ve gücüne sahip olduğu şirketleri ifade eder

Bağlı Ortaklıklar, faaliyetleri üzerindeki kontrolün Grup'a transfer olduğu tarihten itibaren konsolidasyon kapsamına alınmış ve kontrolün ortadan kalktığı tarihte de konsolidasyon kapsamından çıkartılmıştır. Gerekli olması halinde, Grup'un izlediği muhasebe politikalarıyla aynı olması amacıyla bağlı ortaklıkların finansal tablolarında muhasebe politikalarıyla ilgili düzeltmeler yapılmıştır.

Bağlı Ortaklıklar'a ait bilançolar ve gelir tabloları tam konsolidasyon yöntemi kullanılarak konsolide edilmiş olup Şirket ve Bağlı Ortaklıklar'ın sahip olduğu payların kayıtlı iştirak değerleri, ilgili özkaynaklar ile karşılıklı olarak netleştirilmiştir. Şirket ile Bağlı Ortaklıklar arasındaki grup içi işlemler ve bakiyeler konsolidasyon işlemi sırasında netleştirilmiştir. Şirket'in sahip olduğu hisselerin kayıtlı değerleri ve bunlardan kaynaklanan temettüleri, ilgili özkaynaklar ve kapsamlı gelir tablosu hesaplarından netleştirilmiştir.


NİĞBAŞ NİĞDE BETON SANAYİ VE TİCARET ANONİM ŞİRKETİ

GÜRELİ
YEMİNLİ MALİ MÜŞAVİRLİK VE BAĞIMSIZ
DENETİM HİZMETLERİ A.Ş.

NIĞBAŞ NIĞDE BETON SANAYİ VE TİCARET ANONİM ŞİRKETİ

30.06.2011 (Solo), 31.12.2010 (Solo), 31.12.2009 (Konsolide) ve 31.12.2008 (Konsolide) Tarihleri İtibariyle
Mali Tabloları Tamamlayıcı Notlar
(Tutarlar, aksi belirtilmedikçe, Türk Lirası olarak gösterilmiştir)

Konsolide bağlı ortaklıkların net varlıklarındaki ana ortaklık dışı paylar Grup'un özkaynağının içinde ayrı olarak belirtilir. Ana ortaklık dışı paylar, ilk işletme birleşmelerinde oluşan paylar ile birleşme tarihinden itibaren özkaynakta meydana gelen değişikliklerdeki ana ortaklık dışı payların toplamından oluşur. Konsolide edilen bir bağlı ortaklığın ana ortaklık dışı paya düşen birikmiş zararları, söz konusu bağlı ortaklığın ana ortaklık dışı özkaynak tutarını aşabilir. Bu durumda birikmiş zarar ve ana ortaklık dışı paya düşecek daha sonraki cari yıl zararları, ana ortaklık dışı pay ile ilişkilendirilir.

İş ortaklıklarındaki paylar;

Şirketin Niğbaş Arpar Adi ortaklığı TMS 31 nolu standart hükümlerine uygun olarak oransal konsolidasyon yöntemine göre muhasebeleştirilmiştir.

Standarda göre bir ortak girişimci, bağlı ortaklıklarda yatırımları olup olmadığına veya finansal tablolarını konsolide finansal tablolar olarak tanımlayıp tanımlamadığına bakılmaksızın, müştereken kontrol edilen bir işletmedeki payını oransal konsolidasyon için öngörülen iki raporlama şekline birini kullanarak finansal tablolarına yansıtır.

Ortak girişimci tarafından müştereken kontrol edilen bir işletmedeki payın muhasebeleştirilmesinde; iş ortaklığının kendine özgü yapısı veya biçiminden ziyade, anlaşmanın ekonomik gerçekliği ve özünü yansıtması gerekir. Müştereken kontrol edilen bir işletmede ortak girişimci, girişimin varlık ve yükümlülüklerindeki payları aracılığı ile gelecekteki ekonomik yararlarıdaki payı üzerinde kontrole sahiptir. Grup, müştereken kontrol edilen ortaklığın varlıkları, yükümlülükleri, gelir ve giderlerindeki payını aşağıda tanımlanan oransal konsolidasyona ilişkin raporlama biçimini kullanarak muhasebeleştirilmiştir.

- Müştereken kontrol edilen işletmenin aktif, pasif, gelir ve giderlerinin her birinden şirketin payına düşen kısmını kendi finansal tablolarında satır satır benzer kalemler ile birleştirmiştir. Örneğin; müştereken kontrol edilen işletmenin stoklarıdaki payını kendi stokları ile ve müştereken kontrol edilen işletmenin maddi duran varlıklarını kendi maddi duran varlıkları ile birleştirmiştir.
- Ortak girişimcinin oransal konsolidasyon uygulaması, finansal durum tablosunun (bilançosunun) müştereken kontrol ettiği varlıklardaki payını ve müştereken sorumlu olduğu yükümlülüklerdeki payını içermesi anlamına gelir. Ortak girişimcinin kapsamlı gelir tablosu, müştereken kontrol edilen işletmenin gelir ve giderlerindeki payını içerir. Oransal konsolidasyonun uygulanması ile uyumlu olan işlemlerin birçoğu TMS 27'de açıklanan bağlı ortaklıkların konsolidasyonuna ilişkin işlemlerle benzerdir.
- Grup ile Grup'un müşterek olarak kontrol ettiği işletmeleri arasındaki işlemler neticesinde oluşan gerçekleşmemiş kar ve zararlar, Grup'un müşterek yönetime tabi teşebbüsteki payı oranında elimine edilir.
- Oransal konsolidasyon uygulanırken, yasal bir mahsuplaşma hakkı olmadıkça ve netleştirme, varlıkların paraya çevrilmesi veya borçların ödenmesine ilişkin beklentiye temsil etmedikçe, herhangi bir varlığın veya borcun diğer borçlar veya varlıklar ile indirimi veya herhangi bir gelir veya giderin başka gelir veya giderlerden indirimi suretiyle netleştirme yapılamaz.

Bir ortak girişimci, müştereken kontrol edilen işletme üzerindeki müşterek kontrol hakkının son bulunduğu tarihten itibaren oransal konsolidasyon uygulamasına son verir.

2.04 Karşılaştırmalı Bilgiler ve Önceki Dönem Tarihli Mali Tabloların Düzeltilmesi

Mali durum ve performans trendlerinin tespitine imkan vermek üzere, Grup' un mali tabloları önceki dönemle karşılaştırmalı hazırlanmaktadır. Mali tabloların kalemlerinin gösterimi veya sınıflandırılması değiştiğinde karşılaştırılabilirliği sağlamak amacıyla, önceki dönem mali tabloları da buna uygun olarak yeniden sınıflandırılır.

NIĞBAŞ NIĞDE BETON SANAYİ VE TİCARET A.Ş.
11

GYM
G Ü R Ü N
YEMİNLİ MALİ MÜŞAVİRLİK VE BAĞIMSIZ
DENETİM HİZMETLERİ A.Ş.

NİĞBAŞ NİĞDE BETON SANAYİ VE TİCARET ANONİM ŞİRKETİ

30.06.2011 (Solo), 31.12.2010 (Solo), 31.12.2009 (Konsolide) ve 31.12.2008 (Konsolide) Tarihleri İtibariyle Mali Tabloları Tamamlayıcı Notlar
(Tutarlar, aksi belirtilmedikçe, Türk Lirası olarak gösterilmiştir)

2.05 Muhasebe Politikalarında Değişiklikler

Muhasebe politikaları ve muhasebe tahminlerinde değişiklik ve hatalar olması durumunda, yapılan önemli değişiklikler ve tespit edilen önemli muhasebe hataları geriye dönük olarak uygulanır ve önceki dönem finansal tabloları yeniden düzenlenir. Muhasebe politikalarında yapılan değişikliklerin önceki dönemleri etkilemesi durumunda, söz konusu politika hep kullanımdaymış gibi mali tablolarda geriye dönük olarak da uygulanır. Grup'un 30.06.2011, 31.12.2010, 31.12.2009, 31.12.2008 itibariyle muhasebe politikalarında herhangi bir değişiklik olmamıştır.

2.06 Muhasebe Tahminlerindeki Değişiklikler ve Hatalar

Muhasebe tahminleri, güvenilir bilgilere ve makul tahmin yöntemlerine dayanılarak yapılır. Ancak, tahminin yapıldığı koşullarda değişiklik olması, yeni bir bilgi edinilmesi veya ilave gelişmelerin ortaya çıkması sonucunda tahminler gözden geçirilir. Muhasebe tahminindeki değişikliğin etkisi, yalnızca bir döneme ilişkinse, değişikliğin yapıldığı cari dönemde, gelecek dönemlere de ilişkinse, hem değişikliğin yapıldığı dönemde hem de gelecek dönemlerde, ileriye yönelik olarak, dönem kârı veya zararının belirlenmesinde dikkate alınacak şekilde mali tablolara yansıtılır.



Cari dönem faaliyet sonucuna bir etkisi olan veya sonraki dönemlere etkisi olması beklenen muhasebe tahminindeki bir değişikliğin niteliği ve tutarı finansal tablo dipnotlarında, gelecek dönemlere ilişkin etkinin tahmininin mümkün olmadığı haller dışında açıklanır. Grubun muhasebe tahminlerinde değişiklik olmamıştır.

2.07 Önemli Muhasebe Değerlendirme, Tahmin ve Varsayımları

Konsolide finansal tabloların hazırlanmasında Grup yönetiminin, raporlanan varlık ve yükümlülük tutarlarını etkileyecek, bilanço tarihi itibari ile muhtemel yükümlülük ile taahhütleri ve raporlama dönemi itibariyle gelir ve gider tutarlarını belirleyen varsayımlar ve tahminler yapması gerekmektedir. Gerçekleşmiş sonuçlar tahminlerden farklı olabilmektedir. Tahminler düzenli olarak gözden geçirilmekte, gerekli düzeltmeler yapılmakta ve gerçekleştikleri dönemde gelir tablosuna yansıtılmaktadırlar.

Konsolide finansal tablolara yansıtılan tutarlar üzerinde önemli derecede etkisi olabilecek yorumlar ve bilanço tarihinde var olan veya ileride gerçekleşebilecek tahminlerin esas kaynakları göz önünde bulundurularak yapılan varsayımlar aşağıda açıklanmıştır.

- Kıdem tazminatı yükümlülüğü aktüeryal varsayımlar (iskonto oranları, gelecek maaş artışları ve çalışan ayrılma oranları) kullanılarak belirlenir. (Not :24)
- Grup, sabit kıymetlerini doğrusal amortisman metoduyla faydalı ömür esasına uygun bir şekilde amortisman tabi tutmuştur. Beklenen faydalı ömür kalıntı değer ve amortisman yöntemi, tahminlerde ortaya çıkan değişikliklerin olası etkileri için her yıl gözden geçirilir ve tahminlerde bir değişiklik varsa ileriye dönük olarak muhasebeleştirilir. (Not: 2.09.03)
- Şüpheli alacak karşılıkları, Grup yönetiminin bilanço tarihi itibariyle var olan ancak cari ekonomik koşullar çerçevesinde tahsil edilememe riski olan alacaklara ait gelecekteki zararları karşılayacağına inandığı tutarları yansıtmaktadır. Alacakların değer düşüklüğüne uğrayıp uğramadığı değerlendirilirken borçluların geçmiş performansları, piyasadaki kredibiliteleri ve bilanço tarihinden finansal tabloların onaylanma tarihine kadar olan performansları ile yeniden görüşülen koşullar da dikkate alınmaktadır. Bilanço tarihi itibariyle ilgili karşılıklara ait bilgiler Not 10' da verilmiştir.
- Stok değer düşüklüğü ile ilgili olarak stokların fiziksel özellikleri ve ne kadar geçmişten geldiği incelenmekte, teknik personelin görüşleri doğrultusunda kullanılabilirliği belirlenmekte ve kullanılmayacak olduğu tahmin edilen kalemler için karşılık ayrılmaktadır. Stokların net gerçekleşebilir değerinin belirlenmesinde de ortalama satış fiyatlarına ilişkin veriler kullanılmaktadır.


NİĞBAŞ NİĞDE BETON SANAYİ VE TİCARET ANONİM ŞİRKETİ


NİĞBAŞ NİĞDE BETON SANAYİ VE TİCARET ANONİM ŞİRKETİ

30.06.2011 (Solo), 31.12.2010 (Solo), 31.12.2009 (Konsolide) ve 31.12.2008 (Konsolide) Tarihleri İtibariyle
Mali Tabloları Tamamlayıcı Notlar
(Tutarlar, aksi belirtilmedikçe, Türk Lirası olarak gösterilmiştir)

- e) Niğbaş Niğde Beton Sanayi ve Ticaret Anonim Şirket'i Ankara Hızlı Tren Projesi beton kataner direktleri yapımı kapsamında müşteri Siemens Sanayi ve Ticaret A.Ş.' i ile 18.01.2006 tarihinde sözleşme imzalamıştır. Söz konusu sözleşmede yüklenici Alarko-OHL-G&O Joint Venture, üretici Niğbaş Niğde Beton Sanayi ve Ticaret Anonim Şirket'i, deney işlemlerinin yapılmasından sorumlu Türkiye Cumhuriyeti Devlet Demiryolları (TCDD)'dir. Bu sözleşme gereği Şirket beton direk satışlarını gerçekleştirmiş ve bedellerini tahsil etmiştir. Şirket'in yapmış olduğu beton direktlerde oluşan çatlaklar için Siemens Sanayi ve Ticaret A.Ş.'i Şirket'e ihtarname göndererek TCDD' nin Alarko-OHL-G&O Joint Venture' ye, Alarko-OHL-G&O Joint Venture' da Siemens Sanayi ve Ticaret A.Ş' ne ödemediği 1.165.505 Euro tazminat talep edilmektedir. Sözleşmede ürün garantisi olmadığı ve teknik şartnameye uygun hazırlandığı teslim ve kabul tutanaklarında mevcuttur. Söz konusu durum için birçok inceleme raporu düzenlenmiş olup ODTÜ tarafından hazırlanan İnceleme Raporu hariç diğer raporlar Niğbaş Niğde Beton Sanayi ve Ticaret Anonim Şirket'i lehinedir. ODTÜ Raporu'nda direktlerin ömrünün % 20 azaldığı tespit edilmiştir. Şirket sözleşme bedeli olan 450.941 Euro'nun % 20'sine ihtiyatlılık kavramı gereği karşılık ayırmıştır.

2.08 Netleştirme/Mahsup

Finansal varlıklar ve yükümlülükler, yasal olarak netleştirme hakkı var olması, net olarak ödenmesi veya tahsilin mümkün olması veya varlığın elde edilmesi ile yükümlülüğün yerine getirilmesinin eş zamanlı olarak gerçekleşebilmesi halinde, bilançoda net değerleri ile gösterilirler.

2.09 Önemli Muhasebe Politikalarının Özeti

Mali tabloların hazırlanması sırasında uygulanan önemli muhasebe politikalarının özeti aşağıda açıklanmıştır.

2.09.01 Gelir Kaydedilmesi

Gelirler, gelir tutarının güvenilir şekilde belirlenebilmesi ve işlemle ilgili ekonomik yararların Grup' a akmasının muhtemel olması üzerine alınan veya alınabilecek bedelin gerçeğe uygun değeri üzerinden tahakkuk esasına göre kayıtlara alınır. Net satışlar, mal satışlarından iade ve satış iskontolarının düşülmesi suretiyle bulunmuştur.

Satışlar içerisinde önemli bir finansman unsurunun bulunması durumunda makul bedel gelecekte oluşacak nakit akımlarının finansman unsuru içerisinde yer alan gizli faiz oranı ile indirgenmesi yöntemiyle tespit edilir. Fark tahakkuk esasına göre mali tablolara yansıtılır


Grup'un gelirleri döküm grubu, inşaat grubu ve turizm grubu gelirlerinden oluşmakta olup detayı aşağıdaki tabloda özetlenmiştir:

	31.12.2008	31.12.2009	30.06.2010	31.12.2010	30.06.2011
Turizm	295.961	620.966	645.032	1.174.660	-
Döküm	305.201	235.707	-	-	-
İnşaat	19.027.755	12.436.515	4.442.236	17.510.802	9.757.429
Toplam	19.628.917	13.293.187	5.087.268	18.685.462	9.757.429

Malların satışı :

Mal ve Hizmetlerin satışından elde edilen gelir, aşağıdaki şartlar karşılandığında muhasebeleştirilir.

- Grup' un mülkiyetle ilgili tüm önemli riskleri ve kazanımları alıcıya devretmesi,
- Grup'un mülkiyetle ilişkilendirilen ve süregelen bir idari katılımının ve satılan mallar üzerinde etkin bir kontrolünün olmaması,
- Gelir tutarının güvenilebilir bir şekilde ölçülmesi,
- İşleme ilişkili olan ekonomik faydaların işletmeye akışının olası olması,
- İşlemden kaynaklanacak maliyetlerin güvenilebilir bir şekilde ölçülmesi.-



GÜRELLİ
YEMİNLİ MALİ MÜŞAVİRLİK VE BAĞIMSIZ
FİNANSMAN HİZMETLERİ A.Ş.

NİĞBAŞ NİĞDE BETON SANAYİ VE TİCARET ANONİM ŞİRKETİ

30.06.2011 (Solo), 31.12.2010 (Solo), 31.12.2009 (Konsolide) ve 31.12.2008 (Konsolide) Tarihleri İtibariyle
Mali Tabloları Tamamlayıcı Notlar
(Tutarlar, aksi belirtilmedikçe, Türk Lirası olarak gösterilmiştir)

Grup tarafından elde edilen diğer gelirler, aşağıdaki esaslar çerçevesinde yansıtılır;

Faiz geliri- Etkin faiz yöntemi esasına göre,

Kira ve telif Geliri- Tahakkuk esasına göre,

Temettü Geliri- temettü tahsil etme hakkının ortaya çıktığı tarihte.

2.09.02 Stok Değerlemesi

Grup'un stokları ağırlıklı olarak beton direkt, prefabrik yapı elemanları, çimento demir kum çakıl vb. stoklardan oluşmaktadır. Stoklar, maliyetin ya da net gerçekleştirilebilir değerin düşük olanı ile değerlendirilmektedir. Stokların maliyeti; tüm satın alma maliyetlerini, dönüştürme maliyetlerini ve stokların mevcut durumuna ve konumuna getirilmesi için katlanılan diğer maliyetleri içerir. Stokların dönüştürme maliyetleri; direkt işçilik giderleri gibi, üretimle doğrudan ilişkili maliyetleri kapsar. Bu maliyetler ayrıca ilk madde ve malzemenin mamule dönüştürülmesinde katlanılan sabit ve değişken genel üretim giderlerinden sistematik bir şekilde dağıtılan tutarları da içerir.

Stokların maliyetinin hesaplanmasında ağırlıklı ortalama maliyet yöntemi uygulanmaktadır. Net gerçekleştirilebilir değer, olağan ticari faaliyet içerisinde oluşan tahmini satış fiyatından tahmini tamamlanma maliyeti ve satış gerçekleştirilmek için yüklenilmesi gereken tahmini maliyetlerin toplamının indirilmesiyle elde edilir.

2.09.03 Maddi Duran Varlıklar

Maddi Duran Varlıklar içerisinde yer alan arsa, bina, yer altı ve yer üstü düzenleri, Tesis Makene ve Cihazlar ve Nakil Vasıtaları 31.12.2010 tarihine kadar TMS 16 Maddi Duran Varlıklar Standartındaki açıklanan muhasebeleştirme sonrası ölçüm modellerinden maliyet modeli ile 30.06.2011 tarihli mali tablolarında ise yeniden değerlendirme modeli ile yer almaktadır. Söz konusu Maddi Duran Varlıklar dışında kalan sabit kıymetler ise elde etme maliyetinden birikmiş amortismanın düşülmesi ile bulunan net değerleri ile gösterilmektedir.

Kiralama veya idari amaçlı ya da halihazırda belirlenmemiş olan diğer amaçlar doğrultusunda inşa edilme aşamasındaki varlıklar, maliyet değerlerinden varsa değer düşüklüğü kaybı düşülerek gösterilirler. Maliyete yasal harçlar da dahil edilir. Kullanıma veya satışa hazır hale getirilmesi önemli ölçüde zaman isteyen varlıklar söz konusu olduğunda, borçlanma maliyetleri Grup'un ilgili muhasebe politikası uyarınca aktifleştirilir. Bu tür varlıklar, diğer sabit varlıklar için kullanılan amortisman yönteminde olduğu gibi, kullanıma hazır olduklarında amortismanına tabi tutulur.

Arazi ve yapılmakta olan yatırımlar dışında, maddi duran varlıkların maliyet tutarları, beklenen faydalı ömürlerine göre doğrusal amortisman yöntemi kullanılarak amortismanına tabi tutulur. Beklenen faydalı ömür, artık değer ve amortisman yöntemi, tahminlerde ortaya çıkan değişikliklerin olası etkileri için her yıl gözden geçirilir ve tahminlerde bir değişiklik varsa ileriye dönük olarak muhasebeleştirilir.

Finansal kiralama ile alınan varlıklar, beklenen faydalı ömrü ile söz konusu kiralama süresinden kısa olanı ile sahip olunan maddi duran varlıklarla aynı şekilde amortismanına tabi tutulur
Maddi duran varlıkların, tahmin edilen faydalı ömürleri aşağıdaki gibidir:

CİNSİ	ORAN (%)
Yeraltı yerüstü düzenleri	4 - 25
Binalar	2 - 5
Makine ve Tesisler	3,41 - 25
Taşıtlar	15 - 25
Döşeme ve Demirbaşlar	2 - 25
Diğer Maddi Varlıklar	20 - 33,33

14
NİĞBAŞ NİĞDE BETON SANAYİ VE TİCARET ANONİM ŞİRKETİ

GÜRELTİ
YEMİNLİ MALİ MÜŞAVİRLİK VE BAĞIMSIZ
DENETİM HİZMETLERİ A.Ş.

NİĞBAŞ NİĞDE BETON SANAYİ VE TİCARET ANONİM ŞİRKETİ

30.06.2011 (Solo), 31.12.2010 (Solo), 31.12.2009 (Konsolide) ve 31.12.2008 (Konsolide) Tarihleri İtibariyle
Mali Tabloları Tamamlayıcı Notlar
(Tutarlar, aksi belirtilmedikçe, Türk Lirası olarak gösterilmiştir)

Maddi duran varlıklar olası bir değer düşüklüğünün tespiti amacıyla incelenir ve maddi duran varlığın kayıtlı değeri geri kazanılabilir değerinden fazla ise, karşılık ayrılmak suretiyle kayıtlı değeri geri kazanılabilir değerine indirilir. Geri kazanılabilir değer, ilgili maddi duran varlığın mevcut kullanımından gelecek net nakit akımları ile satış maliyeti düşülmüş gerçeğe uygun değerinden yüksek olanı olarak kabul edilir.

Maddi bir duran varlığa yapılan normal bakım ve onarım harcamaları, gider olarak muhasebeleştirilmektedir. Maddi duran varlığın kapasitesini genişleterek kendisinden gelecekte elde edilecek faydayı artıran nitelikteki yatırım harcamaları, maddi duran varlığın maliyetine eklenmekte ve ilgili maddi duran varlığın kalan tahmini faydalı ömrü üzerinden amortismanına tabi tutulmaktadır.

Maddi duran varlıkların elden çıkarılması ya da bir maddi duran varlığın hizmetten alınması sonucu oluşan kazanç veya kayıp satış hasılatı ile varlığın net defter değeri arasındaki fark olarak belirlenir ve cari dönemde ilgili diğer faaliyet gelirleri ve giderleri hesaplarına yansıtılır.

2.09.04 Maddi Olmayan Duran Varlıklar

Maddi olmayan varlıklar, 01.01.2005 tarihinden önce satın alınan kalemler için enflasyonun etkilerine göre düzeltilmiş maliyetlerinden ve 01.01.2005'ten sonra satın alınan kalemler için satın alım maliyet değerinden, birikmiş itfa ve tükenme payları ile kalıcı değer kayıpları düşülmüş olarak gösterilirler. Bu varlıklar beklenen faydalı ömürlerine göre doğrusal amortisman yöntemi kullanılarak amortismanına tabi tutulur. Beklenen faydalı ömür ve amortisman yöntemi, tahminlerde ortaya çıkan değişikliklerin olası etkilerini tespit etmek amacıyla her yıl gözden geçirilir ve tahminlerdeki değişiklikler ileriye dönük olarak muhasebeleştirilir.

CİNSİ	ORAN (%)
Haklar	20 - 33,33
Diğer Maddi Olmayan Duran Varlıklar	20 - 33,33

2.09.05 Varlıklarda Değer Düşüklüğü

Grup, şerefiye dışındaki tüm maddi ve maddi olmayan duran varlıkları için, her bilanço tarihinde söz konusu varlığa ilişkin değer düşüklüğü olduğuna dair herhangi bir gösterge olup olmadığını değerlendirir. Eğer böyle bir gösterge mevcutsa, o varlığın taşınmakta olan değeri, kullanım veya satış yoluyla elde edilecek olan tutarlardan yüksek olanı ifade eden net gerçekleştirilebilir değer ile karşılaştırılır. Eğer söz konusu varlığın veya o varlığın ait olduğu nakit üreten herhangi bir birimin kayıtlı değeri, kullanım veya satış yoluyla geri kazanılacak tutardan yüksekse, değer düşüklüğü meydana gelmiştir. Bu durumda oluşan değer düşüklüğü zararları konsolide kapsamlı gelir tablosunda muhasebeleştirilir.

Değer düşüklüğünün iptali nedeniyle varlığın (veya nakit üreten birimin) kayıtlı değerinde meydana gelen artış, önceki yıllarda değer düşüklüğünün konsolide finansal tablolara alınmamış olması halinde oluşacak olan defter değerini (amortismanına tabi tutulduktan sonra kalan net tutar) aşmamalıdır. Değer düşüklüğünün iptali konsolide kapsamlı gelir tablosunda muhasebeleştirilir.

2.09.06 Kiralama İşlemleri

i) Finansal Kiralama İşlemleri

Tüm fayda ve risklerin üstlenildiği maddi varlıkların finansal kiralama yolu ile elde edilmesi Grup tarafından finansal kiralama adı altında sınıflandırılır. Finansal kiralama gerçekleştirildikleri tarihte, kiralanan varlığın piyasa değeri veya minimum finansal kiralama ödemelerinin bugünkü değerinin düşük olmasından aktifleştirilirler. Kira ödemeleri anapara ve faiz içeriyormuş gibi işleme konulur. Anapara kira ödemeleri bilançoda yükümlülük olarak gösterilir ve ödendikçe azaltılır. Faiz ödemeleri ise, finansal kiralama dönemi boyunca gelir tablosunda giderleştirilir. Finansal kiralama sözleşmesi ile elde edilen maddi duran varlıklar, varlığın faydalı ömrü boyunca amortismanına tabi tutulur.

NİĞBAŞ NİĞDE BETON SANAYİ VE TİCARET ANONİM ŞİRKETİ

GYM
G Ü Z E L
YEMİNLİ MALİ MUŞAVİRLİK VE BAĞIMSIZ
DENETİM HİZMETLERİ A.Ş.

NİĞBAŞ NİĞDE BETON SANAYİ VE TİCARET ANONİM ŞİRKETİ

30.06.2011 (Solo), 31.12.2010 (Solo), 31.12.2009 (Konsolide) ve 31.12.2008 (Konsolide) Tarihleri İtibariyle Mali Tabloları Tamamlayıcı Notlar
(Tutarlar, aksi belirtilmedikçe, Türk Lirası olarak gösterilmiştir)

ii) Operasyonel Kiralama İşlemleri

Kiralayanın malın tüm risk ve faydalarını elinde bulundurduğu kira sözleşmeleri operasyonel kiralama olarak adlandırılır. Bir operasyonel kiralama için yapılan kiralama ödemeleri, kiralama süresi boyunca gider olarak kayıtlara alınmaktadır. Grup'in operasyonel kira geliri 30.06.2011 itibariyle 486 TL, 30.06.2010 Tarihi itibariyle 56.641 TL, 31.12.2010 itibariyle 99.190 TL 31.12.2009 itibariyle 116.890 TL, 31.12.2008 Tarihi itibariyle 48.274 TL dir. Operasyonel kira giderleri ise 30.06.2011 yoktur.(31.12.2010; 37.783 TL., 31.12.2009; 45.145 TL, 31.12.2008 ; 4.842 TL)'dir.

2.09.07 Araştırma Geliştirme Giderleri

Bulunmamaktadır.

2.09.08 Borçlanma Maliyetleri

Kullanıma ve satışa hazır hale getirilmesi önemli ölçüde zaman isteyen varlıklar söz konusu olduğunda, satın alınması, yapımı veya üretimi ile doğrudan ilişkilendirilen borçlanma maliyetleri, ilgili varlık kullanıma veya satışa hazır hale getirilene kadar varlığın maliyetine dâhil edilmektedir. Yatırımla ilgili kredinin henüz harcanmamış kısmının geçici süre ile finansal yatırımlarda değerlendirilmesiyle elde edilen finansal yatırım geliri aktifleştirmeye uygun borçlanma maliyetlerinden mahsup edilir. Diğer tüm borçlanma maliyetleri, oluştuğu dönemlerde gelir tablosuna kaydedilmektedir.

Grup'un 30.06.2011,31.12.2010 ,31.12.2009, 31.12.2008 dönemlerinde aktifleştirdiği borçlanma maliyeti yoktur.

2.09.09 Finansal Araçlar

(i) Finansal varlıklar

Finansal yatırımlar, gerçeğe uygun değer farkı kâr veya zarara yansıtılan ve gerçeğe uygun değerinden kayıtlara alınan finansal varlıklar haricinde, gerçeğe uygun piyasa değerinden alım işlemiyle doğrudan ilişkilendirilebilen harcamalar düşüldükten sonra kalan tutar üzerinden muhasebeleştirilir. Yatırımlar, yatırım araçlarının ilgili piyasa tarafından belirlenen süreye uygun olarak teslimatı koşulunu taşıyan bir kontrata bağlı olan işlem tarihinde kayıtlara alınır veya kayıtlardan çıkarılır.

Finansal varlıklar "gerçeğe uygun değer farkı kâr veya zarara yansıtılan finansal varlıklar", "vadesine kadar elde tutulan finansal varlıklar", "satılmaya hazır finansal varlıklar" ve "kredi ve alacaklar" olarak sınıflandırılır.


Etkin faiz yöntemi

Etkin faiz yöntemi, finansal varlığın itfa edilmiş maliyet ile değerlendirilmesi ve ilgili faiz gelirinin ilişkili olduğu döneme dağıtılması yöntemidir. Etkin faiz oranı; finansal aracın beklenen ömrü boyunca veya uygun olması durumunda daha kısa bir zaman dilimi süresince tahsil edilecek tahmini nakit toplamını, ilgili finansal varlığın tam olarak net bugünkü değerine indirgeyen orandır.

Gerçeğe uygun değer farkı kâr veya zarara yansıtılan finansal varlıklar dışında sınıflandırılan finansal varlıklar ile ilgili gelirler etkin faiz yöntemi kullanmak suretiyle hesaplanmaktadır.

a) Gerçeğe uygun değer farkı kâr veya zarara yansıtılan finansal varlıklar

Gerçeğe uygun değer farkı gelir tablosuna yansıtılan finansal varlıklar; alım-satım amacıyla elde tutulan finansal varlıklardır. Bir finansal varlık kısa vadede elden çıkarılması amacıyla edinildiği zaman söz konusu kategoride sınıflandırılır. Finansal riske karşı etkili bir koruma aracı olarak belirlenmemiş olan türev ürünleri teşkil eden bahse konu finansal varlıklar da gerçeğe uygun değer farkı kâr veya zarara yansıtılan finansal varlıklar olarak sınıflandırılır. Bu kategoride yer alan varlıklar, dönen varlıklar olarak sınıflandırılırlar.




GYM
GÜVENLİ
YEMİNLİ MALİ MÜŞAVİRLİK VE BAĞIMSIZ
DENETİM HİZMETLERİ A.Ş.

NİĞBAŞ NİĞDE BETON SANAYİ VE TİCARET ANONİM ŞİRKETİ

30.06.2011 (Solo), 31.12.2010 (Solo), 31.12.2009 (Konsolide) ve 31.12.2008 (Konsolide) Tarihleri İtibariyle Mali Tabloları Tamamlayıcı Notlar
(Tutarlar, aksi belirtilmedikçe, Türk Lirası olarak gösterilmiştir)

b) Vadesine kadar elde tutulan finansal varlıklar

Grup'un vadesine kadar elde tutma olanağı ve niyeti olduğu, sabit veya belirlenebilir bir ödeme planına sahip, sabit vadeli borçlanma araçları, vadesine kadar elde tutulacak yatırımlar olarak sınıflandırılır. Vadesine kadar elde tutulacak yatırımlar etkin faiz yöntemine göre itfa edilmiş maliyet bedelinden değer düşüklüğü tutarı düşülerek kayıtlara alınır ve ilgili gelirler etkin faiz yöntemi kullanılmak suretiyle hesaplanır.

c) Satılmaya hazır finansal varlıklar

Satılmaya hazır finansal varlıklar (a) vadesine kadar elde tutulacak finansal varlık olmayan veya (b) alım satım amaçlı finansal varlık olmayan finansal varlıklardan oluşmaktadır. Satılmaya hazır finansal varlıklar kayıtlara alındıktan sonra güvenilir bir şekilde ölçülebiliyor olması koşuluyla gerçeğe uygun değerleriyle değerlendirilmektedir. Gerçeğe uygun değeri güvenilir bir şekilde ölçülemeyen ve aktif bir piyasası olmayan menkul kıymetler maliyet değeriyle gösterilmektedir. Satılmaya hazır finansal varlıklara ilişkin kâr veya zararlara ilgili dönemin gelir tablosunda yer verilmemektedir. Bu tür varlıkların makul değerinde meydana gelen değişiklikler özkaynak hesapları içinde gösterilmektedir. İlgili varlığın elden çıkarılması veya değer düşüklüğü olması durumunda özkaynak hesaplarındaki tutar kâr /zarar olarak gelir tablosuna transfer edilir. Satılmaya hazır finansal varlık olarak sınıflandırılan özkaynak araçlarına yönelik yatırımlardan kaynaklanan ve gelir tablosunda muhasebeleştirilen değer düşüş karşılıkları, sonraki dönemlerde gelir tablosundan iptal edilemez. Satılmaya hazır olarak sınıflandırılan özkaynak araçları haricinde, değer düşüklüğü zararı sonraki dönemde azalırsa ve azalış değer düşüklüğü zararının muhasebeleştirilmesi sonrasında meydana gelen bir olayla ilişkilendirilebiliyorsa, önceden muhasebeleştirilen değer düşüklüğü zararı gelir tablosunda iptal edilebilir.

d) Krediler ve alacaklar

Sabit ve belirlenebilir ödemeleri olan, piyasada işlem görmeyen ticari ve diğer alacaklar ve krediler bu kategoride sınıflandırılır. Krediler ve alacaklar etkin faiz yöntemi kullanılarak iskonto edilmiş maliyeti üzerinden değer düşüklüğü düşülerek gösterilir.

Finansal varlıklarda değer düşüklüğü


Gerçeğe uygun değer farkı kâr veya zarara yansıtılan finansal varlıklar dışındaki finansal varlık veya finansal varlık, her bilanço tarihinde değer düşüklüğüne uğradıklarına ilişkin göstergelerin bulunup bulunmadığına dair değerlendirmeye tabi tutulur. Finansal varlığın ilk muhasebeleştirilmesinden sonra bir veya birden fazla olayın meydana gelmesi ve söz konusu olayın ilgili finansal varlık veya varlık Grup güvenilir bir biçimde tahmin edilebilen gelecekteki nakit akımları üzerindeki olumsuz etkisi sonucunda ilgili finansal varlığın değer düşüklüğüne uğradığına ilişkin tarafsız bir göstergenin bulunması durumunda değer düşüklüğü zararı oluşur.

Kredi ve alacaklar için değer düşüklüğü tutarı gelecekte beklenen tahmini nakit akımlarının finansal varlığın etkin faiz oranı üzerinden iskonto edilerek hesaplanan bugünkü değeri ile defter değeri arasındaki farktır.

Bir karşılık hesabının kullanılması yoluyla defter değerinin azaltıldığı ticari alacaklar haricinde, bütün finansal varlıklarda, değer düşüklüğü doğrudan ilgili finansal varlığın kayıtlı değerinden düşülür. Ticari alacağın tahsil edilememesi durumunda söz konusu tutar karşılık hesabından düşülerek silinir. Karşılık hesabındaki değişimler gelir tablosunda muhasebeleştirilir.

Satılmaya hazır özkaynak araçları haricinde, değer düşüklüğü zararı sonraki dönemde azalırsa ve azalış değer düşüklüğü zararının muhasebeleştirilmesi sonrasında meydana gelen bir olayla ilişkilendirilebiliyorsa, önceden muhasebeleştirilen değer düşüklüğü zararı, değer düşüklüğünün iptal edileceği tarihte yatırımın değer düşüklüğü hiçbir zaman muhasebeleştirilmemiş olması durumunda ulaşacağı itfa edilmiş maliyet tutarını aşmayacak şekilde gelir tablosunda iptal edilir.

Satılmaya hazır özkaynak araçlarının gerçeğe uygun değerinde değer düşüklüğü sonrasında meydana gelen artış, doğrudan özkaynaklarda muhasebeleştirilir.


NİĞBAŞ NİĞDE BETON SANAYİ VE TİCARET ANONİM ŞİRKETİ
GÜRELLİ
YEMİNLİ MALL MÜŞAVİRLİK VE BAĞIMSIZ
DENETİM HİZMETLERİ A.Ş.

NİĞBAŞ NİĞDE BETON SANAYİ VE TİCARET ANONİM ŞİRKETİ

30.06.2011 (Solo), 31.12.2010 (Solo), 31.12.2009 (Konsolide) ve 31.12.2008 (Konsolide) Tarihleri İtibariyle Mali Tabloları Tamamlayıcı Notlar
(Tutarlar, aksi belirtilmedikçe, Türk Lirası olarak gösterilmiştir)

Nakit ve nakit benzerleri

Nakit ve nakit benzeri kalemleri, nakit para, vadesiz mevduat ve satın alım tarihinden itibaren vadeleri 3 ay veya 3 aydan daha az olan, hemen nakde çevrilebilecek olan ve önemli tutarda değer değişikliği riski taşımayan yüksek likiditeye sahip diğer kısa vadeli yatırımlardır.

(ii) Finansal yükümlülükler

Grup'un finansal yükümlülükleri ve özkaynak araçları, sözleşmeye bağlı düzenlemelere, finansal bir yükümlülüğün ve özkaynağa dayalı bir aracın tanımlanma esasına göre sınıflandırılır. Grubun tüm borçları düşüldükten sonra kalan varlıklarındaki hakkı temsil eden sözleşme özkaynağa dayalı finansal araçtır. Belirli finansal yükümlülükler ve özkaynağa dayalı finansal araçlar için uygulanan muhasebe politikaları aşağıda belirtilmiştir.

Finansal yükümlülükler gerçeğe uygun değer farkı kâr veya zarara yansıtılan finansal yükümlülükler veya diğer finansal yükümlülükler olarak sınıflandırılır.

a) Gerçeğe uygun değer farkı kâr veya zarara yansıtılan finansal yükümlülükler

Gerçeğe uygun değer farkı kâr veya zarara yansıtılan finansal yükümlülükler, gerçeğe uygun değeriyle kayda almır ve her raporlama döneminde, bilanço tarihindeki gerçeğe uygun değeriyle yeniden değerlendirilir. Gerçeğe uygun değerlerindeki değişim, gelir tablosunda muhasebeleştirilir. Gelir tablosunda muhasebeleştirilen net kazanç ya da kayıplar, söz konusu finansal yükümlülük için ödenen faiz tutarını da kapsar.

b) Diğer finansal yükümlülükler

Diğer finansal yükümlülükler başlangıçta işlem maliyetlerinden arındırılmış gerçeğe uygun değerleriyle muhasebeleştirilir.

Diğer finansal yükümlülükler sonraki dönemlerde etkin faiz oranı üzerinden hesaplanan faiz gideri ile birlikte etkin faiz yöntemi kullanılarak itfa edilmiş maliyet bedelinden muhasebeleştirilir.

Etkin faiz yöntemi, finansal yükümlülüğün itfa edilmiş maliyetlerinin hesaplanması ve ilgili faiz giderinin ilişkili olduğu döneme dağıtılması yöntemidir. Etkin faiz oranı; finansal aracın beklenen ömrü boyunca veya uygun olması halinde daha kısa bir zaman dilimi süresince gelecekte yapılacak tahmini nakit ödemelerini tam olarak ilgili finansal yükümlülüğün net bugünkü değerine indirgeyen orandır.

Grup'un 30.06.2011, 31.12.2010, 31.12.2009, ve 31.12.2008 itibariyle diğer finansal yükümlülükleri bulunmamaktadır.

(iii) Türev finansal araçlar

Grup'un türev finansal aracı bulunmamaktadır.

2.09.10 Kur Değişiminin Etkileri

Yıl içerisinde gerçekleşen döviz işlemleri, işlem tarihindeki kurlar kullanılarak Türk Lirası'na çevrilmektedir. Bilançoda yer alan dövizle bağlı varlık ve borçlar, bilanço tarihinde geçerli olan kurlar kullanılarak Türk Lirası'na çevrilmiştir. Bu çevirimden ve dövizli işlemlerin tahsil / tediyelelerinden kaynaklanan kambiyo kârları / zararları gelir tablosunda yer almaktadır.

Grup konsolide finansal tabloları, faaliyette bulunduğu temel ekonomik çevrede geçerli olan para birimi ile sunulmuştur. Grup'un mali durumu ve faaliyet sonuçları, Grup'un geçerli para birimi olan 'TL' cinsinden ifade edilmiştir.

NİĞBAŞ NİĞDE BETON SANAYİ VE TİCARET A.Ş.

GÜYİM
G Ü Y İ M
YEMİNLİ MALİ MÜŞAVİRLİK VE BAĞIMSIZ
DENETİM HİZMETLERİ A.Ş.

NİĞBAŞ NİĞDE BETON SANAYİ VE TİCARET ANONİM ŞİRKETİ

30.06.2011 (Solo), 31.12.2010 (Solo), 31.12.2009 (Konsolide) ve 31.12.2008 (Konsolide) Tarihleri İtibariyle Mali Tabloları Tamamlayıcı Notlar
(Tutarlar, aksi belirtilmedikçe, Türk Lirası olarak gösterilmiştir)

Grup'un konsolide finansal tablolarının hazırlanması sırasında yabancı para cinsinden gerçekleşen işlemler, işlem tarihindeki kurlar esas alınmak suretiyle kaydedilmektedir. Bilançoda yer alan dövizle endeksli parasal varlık ve yükümlülükler bilanço tarihinde geçerli olan kurlar kullanılarak Türk Lirasına çevirmektedir. Gerçeğe uygun değerlerle izlenmekte olan parasal olmayan kalemlerden yabancı para cinsinden kaydedilmiş olanlar, gerçeğe uygun değerlerin belirlendiği tarihteki kurlar esas alınmak suretiyle Türk Lirası'na çevirmektedir.

Tarihi maliyet cinsinden ölçülen yabancı para birimindeki parasal olmayan kalemler yeniden çevrilmeye tabi tutulmazlar. Kur farkları oluştukları dönemde, kar veya zarar olarak muhasebeleştirilirler.

2.09.11 Hisse başına Kâr / Zarar

Hisse başına kar, net karın ilgili dönem içinde mevcut hisselerin ağırlıklı ortalama adedine bölünmesiyle tespit edilir. Türkiye'de şirketler, sermayelerini hissedarlarına geçmiş yıl karlarından dağıttıkları "bedelsiz hisse" yolu ile arttırabilmektedirler. Hisse başına kar hesaplanırken, bu bedelsiz hisse ihracı çıkarılmış hisseler olarak sayılır. Dolayısıyla, hisse başına kar hesaplamasında kullanılan ağırlıklı hisse adedi ortalaması, hisselerin bedelsiz olarak çıkarılmasını geriye dönük olarak uygulamak suretiyle elde edilir.

2.09.12 Raporlama Dönemi Sonrası Olaylar

Bilanço tarihi ile bilançonun yayımı için yetkilendirme tarihi arasında, Grup lehine veya aleyhine ortaya çıkan olayları ifade eder. Bilanço tarihi itibariyle söz konusu olayların var olduğuna ilişkin yeni deliller olması veya ilgili olayların bilanço tarihinden sonra ortaya çıkması durumunda, Grup söz konusu hususları ilgili dipnotlarında açıklamaktadır.

Grup; bilanço tarihinden sonraki düzeltme gerektiren olayların ortaya çıkması durumunda, mali tablolara alınan tutarları bu yeni duruma uygun şekilde düzeltir.

2.09.13 Karşılıklar, Şarta Bağlı Yükümlülükler ve Şarta Bağlı Varlıklar

Grup, geçmiş olaylardan kaynaklanan mevcut bir yükümlülüğünün bulunması, bu yükümlülüğün yerine getirilmesi için ekonomik fayda içeren kaynakların işletmeden çıkmasının muhtemel olması ve söz konusu yükümlülük tutarının güvenilir bir biçimde tahmin edilebiliyor olması durumunda ilgili yükümlülük, karşılık olarak mali tablolara alınır.

Şarta bağlı yükümlülükler, ekonomik fayda içeren kaynakların işletmeden çıkma ihtimalinin muhtemel hale gelmediğinin tespiti amacıyla sürekli olarak değerlendirmeye tabi tutulur. Şarta bağlı yükümlülük olarak işleme tabi tutulan kalemler için gelecekte ekonomik fayda içeren kaynakların işletmeden çıkma ihtimalinin muhtemel hale gelmesi durumunda, bu şarta bağlı yükümlülük, güvenilir tahmin yapılmadığı durumlar hariç, olasılıktaki değişikliğin meydana geldiği dönemin finansal tablolarında karşılık olarak kayıtlara alınır.

Grup şarta bağlı yükümlülüklerin muhtemel hale geldiği ancak ekonomik fayda içeren kaynakların tutarı hakkında güvenilir tahminin yapılmaması durumunda ilgili yükümlülüğü dipnotlarda göstermektedir.

Geçmiş olaylardan kaynaklanan ve mevcudiyeti işletmenin tam olarak kontrolünde bulunmayan bir veya daha fazla kesin olmayan olayın gerçekleşip gerçekleşmemesi ile teyit edilecek olan varlık, şarta bağlı varlık olarak değerlendirilir. Ekonomik fayda içeren kaynakların işletmeye girme ihtimalinin yüksek bulunması durumunda şarta bağlı varlıklar dipnotlarda açıklanır.

Karşılık tutarının ödenmesi için kullanılan ekonomik faydaların tamamının ya da bir kısmının üçüncü taraflarca karşılanmasının beklendiği durumlarda tahsil edilecek olan tutar, bu tutarın geri ödenmesinin kesin olması ve tutarın güvenilir bir şekilde hesaplanması durumunda, bir varlık olarak muhasebeleştirilir.

NİĞBAŞ NİĞDE BETON SANAYİ VE TİCARET A.Ş.
19

GYM
G Ü R E N L İ
YEMİNLİ MALİ MÜŞAVİRLİK VE BAĞIMSIZ
DENETİM HİZMETLERİ A.Ş.

NİĞBAŞ NİĞDE BETON SANAYİ VE TİCARET ANONİM ŞİRKETİ

30.06.2011 (Solo), 31.12.2010 (Solo), 31.12.2009 (Konsolide) ve 31.12.2008 (Konsolide) Tarihleri İtibariyle Mali Tabloları Tamamlayıcı Notlar
(Tutarlar, aksi belirtilmedikçe, Türk Lirası olarak gösterilmiştir)

2.09.14 İlişkili Taraflar

Bu konsolide mali tabloların amacı doğrultusunda ortaklar, üst düzey yöneticiler ve yönetim kurulu üyeleri, aileleri ve onlar tarafından kontrol edilen veya onlara bağlı şirketler, iştirak ve ortaklıklar "ilişkili taraflar" olarak kabul ve ifade edilmişlerdir. İlişkili taraflarla gerçekleştirilen detaylı açıklama Not 37'de verilmiştir.

2.09.15 Devlet Teşvik ve Yardımları

Hükümet teşvikleri, Grup'un bu teşviklerle ilgili gerekleri yerine getirdiği ve bu teşvikin alınacağı ile ilgili makul bir sebep oluşmadığı sürece muhasebeleştirilmez. Bu teşvikler karşılama beklenen maliyetlerle eşleşecek şekilde ilgili dönemde gelir olarak muhasebeleştirilir. Hükümetin sağladığı teşviklerden elde edilen gelir uygun bir gider kaleminden indirim olarak muhasebeleştirilir.

Grup; Muhtasar Teşviki, Sosyal Güvenlik Kurumu Teşviki, Elektrik Teşviklerinden, fuar teşviklerinden yararlanmakta olup yararlanan teşvik tutarı ve niteliği Not 21'de açıklanmıştır.

2.09.16 Kurum Kazancı Üzerinden Hesaplanan Vergiler

Gelir vergisi gideri, cari vergi gideri ile ertelenmiş vergi giderinin (veya gelirinin) toplamından oluşur.

Cari vergi

Cari yıl vergi yükümlülüğü, dönem karının vergiye tabi olan kısmı üzerinden hesaplanır. Vergiye tabi kar, diğer yıllarda vergilendirilebilen veya indirilebilen gelir veya gider kalemleri ile vergilendirilemeyen veya indirilemeyen kalemleri hariç tuttuğundan dolayı, gelir tablosunda belirtilen kardan farklılık gösterir. Grup'un cari vergi yükümlülüğü bilanço tarihi itibariyle yasallaşmış ya da önemli ölçüde yasallaşmış vergi oranı kullanılarak hesaplanmıştır.

Ertelenmiş vergi


Ertelenen vergi yükümlülüğü veya varlığı, varlıkların ve yükümlülüklerin mali tablolarda gösterilen tutarları ile yasal vergi matrahı hesabında dikkate alınan tutarları arasındaki geçici farklılıkların bilanço yöntemine göre vergi etkilerinin yasallaşmış vergi oranları dikkate alınarak hesaplanmasıyla belirlenmektedir.

Ertelenen vergi yükümlülükleri vergilendirilebilir geçici farkların tümü için hesaplanırken, indirilebilir geçici farklardan oluşan ertelenen vergi varlıkları, gelecekte vergiye tabi kar elde etmek suretiyle bu farklardan yararlanmanın kuvvetle muhtemel olması şartıyla hesaplanmaktadır. Şerefiye veya işletme birleşmeleri dışında varlık veya yükümlülüklerin ilk defa mali tablolara alınmasından dolayı oluşan ve hem ticari hem de mali kar veya zararı etkilemeyen geçici zamanlama farklarına ilişkin ertelenen vergi yükümlülüğü veya varlığı hesaplanmaz.

Ertelenen vergi yükümlülükleri, Grup' un geçici farklılıkların ortadan kalkmasını kontrol edebildiği ve yakın gelecekte bu farkın ortadan kalkma olasılığının düşük olduğu durumlar haricinde, bağlı ortaklık ve iştiraklerdeki yatırımlar ve iş ortaklıklarındaki paylar ile ilişkilendirilen vergilendirilebilir geçici farkların tümü için hesaplanır. Bu tür yatırım ve paylar ile ilişkilendirilen vergilendirilebilir geçici farklardan kaynaklanan ertelenen vergi varlıkları, yakın gelecekte vergiye tabi yeterli kar elde etmek suretiyle bu farklardan yararlanmanın kuvvetle muhtemel olması ve gelecekte bu farkların ortadan kalkmasının muhtemel olması şartıyla hesaplanmaktadır.

Ertelenen vergi varlığının kayıtlı değeri, her bir bilanço tarihi itibariyle gözden geçirilir. Ertelenmiş vergi varlığının kayıtlı değeri, bir kısmının veya tamamının sağlayacağı faydanın elde edilmesine imkan verecek düzeyde mali kar elde etmenin muhtemel olmadığı ölçüde azaltılır.

Ertelenmiş vergi varlıkları ve yükümlülükleri varlıkların gerçekleşeceği veya yükümlülüklerin yerine getirildiği dönemde geçerli olması beklenen ve bilanço tarihi itibariyle kanunlaşmış veya önemli ölçüde kanunlaşmış vergi oranları (vergi düzenlemeleri) üzerinden hesaplanır. Ertelenmiş vergi varlıkları ve yükümlülüklerinin hesaplanması

NİĞBAŞ NİĞDE BETON SANAYİ VE TİCARET A.Ş.


G Y M
G Ü M Ü R L İ
YEMİNLİ MALİ MÜSAVİRLİK VE BAĞIMSIZ
DENETİM HİZMETLERİ A.Ş.

NİĞBAŞ NİĞDE BETON SANAYİ VE TİCARET ANONİM ŞİRKETİ

30.06.2011 (Solo), 31.12.2010 (Solo), 31.12.2009 (Konsolide) ve 31.12.2008 (Konsolide) Tarihleri İtibariyle Mali Tabloları Tamamlayıcı Notlar
(Tutarlar, aksi belirtilmedikçe, Türk Lirası olarak gösterilmiştir)

sırasında, Grup'un bilanço tarihi itibariyle varlıklarının defter değerini geri kazanması ya da yükümlülüklerini yerine getirmesi için tahmin ettiği yöntemlerin vergi sonuçları dikkate alınır.

Ertelenmiş vergi varlıkları ve yükümlülükleri, cari vergi varlıklarıyla cari vergi yükümlülüklerini mahsup etme ile ilgili yasal bir hakkın olması veya söz konusu varlık ve yükümlülüklerin aynı vergi mercii tarafından toplanan gelir vergisiyle ilişkilendirilmesi ya da Grup'un cari vergi varlık ve yükümlülüklerini netleştirmek suretiyle ödeme niyetinin olması durumunda mahsup edilir.

Dönem cari ve ertelenmiş vergisi

Doğrudan özkaynakta alacak ya da borç olarak muhasebeleştirilen kalemler (ki bu durumda ilgili kalemlere ilişkin ertelenmiş vergi de doğrudan özkaynakta muhasebeleştirilir) ile ilişkilendirilen ya da işletme birleşmelerinin ilk kayda alımından kaynaklananlar haricindeki cari vergi ile döneme ait ertelenmiş vergi, gelir tablosunda gider ya da gelir olarak muhasebeleştirilir. İşletme birleşmelerinde, şerhliye hesaplanmasında ya da satın alınan, satın alınan bağlı ortaklığın tanımlanabilen varlık, yükümlülük ve şarta bağlı borçlarının gerçeğe uygun değerinde elde ettiği payın satın alım maliyetini aşan kısmının belirlenmesinde vergi etkisi göz önünde bulundurulur.

Mali tablolarda yer alan vergiler, cari dönem vergisi ile ertelenmiş vergilerdeki değişimi içermektedir. Grup, dönem sonuçları üzerinden cari ve ertelenmiş vergi hesaplamaktadır.

Vergi Varlık ve Yükümlülüklerinde Netleştirme

Ödenecek kurumlar vergisi tutarları, peşin ödenen kurumlar vergisi tutarlarıyla ilişkili olduğu için netleştirilmektedir.

2.09.17 Emeklilik ve Kıdem Tazminatı Karşılığı

Türkiye'de geçerli iş kanunları gereği emeklilik ve kıdem tazminatı provizyonları ilişikteki finansal tablolarda gerçekleştirildikçe provizyon olarak ayrılmaktadır. Güncellenmiş olan UMS 19 "Çalışanlara Sağlanan Faydalar" Standardı uyarınca söz konusu türdeki ödemeler tanımlanmış emeklilik fayda planları olarak nitelendirilir.

Ekli konsolide mali tablolarda kıdem tazminatı yükümlülüğü, gelecek yıllarda ödenecek emeklilik tazminatının bilanço tarihindeki değerinin hesaplanması amacıyla enflasyon oranından arındırılmış uygun faiz oranı ile iskonto edilmesi ile bulunan tutar olarak mali tablolara yansıtılmıştır.

2.09.18 Nakit Akım Tablosu


Nakit ve nakit benzeri değerler bilançoda maliyet değerleri ile yansıtılmaktadır. Nakit akım tablosu için dikkate alınan nakit ve nakit benzeri değerler eldeki nakit, banka mevduatları ve likiditesi yüksek yatırımları içermektedir. Nakit akım tablosunda, döneme ilişkin nakit akımları işletme, yatırım ve finansman faaliyetlerine dayalı bir biçimde sınıflandırılarak raporlanır.

İşletme faaliyetlerinden kaynaklanan nakit akımları, Grup'un esas faaliyetlerinden kaynaklanan nakit akımlarını gösterir. Yatırım faaliyetleriyle ilgili nakit akımları, Grup' un yatırım faaliyetlerinde (varlık yatırımları ve finansal yatırımlar) kullandığı ve elde ettiği nakit akımlarını gösterir.

Finansman faaliyetlerine ilişkin nakit akımları, Grup'un finansman faaliyetlerinde kullandığı kaynakları ve bu kaynakların geri ödemelerini gösterir.

2.09.19 Yatırım Amaçlı Gayrimenkuller

Yatırım amaçlı gayrimenkuller, kira veya değer artış kazancı elde etmek amacıyla elde tutulan gayrimenkuller olup, ekli mali tablolarda maliyet modeli ile gösterilmiştir.


NİĞBAŞ NİĞDE BETON SANAYİ VE TİCARET A.Ş.
GYM
G Ü R Ü L E
YEMİNLİ MALİ MÜŞAVİRLİK VE BAĞIMSIZ
DENETİM HİZMETLERİ A.Ş.

NİĞBAŞ NİĞDE BETON SANAYİ VE TİCARET ANONİM ŞİRKETİ

30.06.2011 (Solo), 31.12.2010 (Solo), 31.12.2009 (Konsolide) ve 31.12.2008 (Konsolide) Tarihleri İtibariyle Mali Tabloları Tamamlayıcı Notlar
(Tutarlar, aksi belirtilmedikçe, Türk Lirası olarak gösterilmiştir)

Kabul gören kriterlere uyması durumunda bilançoda yer alan tutara, var olan yatırım amaçlı gayrimenkulün herhangi bir kısmını değiştirmenin maliyeti dahil edilir. Söz konusu tutara, yatırım amaçlı gayrimenkullere yapılan günlük bakımlar dahil edilmez.

Yatırım amaçlı gayrimenkullerin kullanım dışı kalmaları veya satılmaları durumunda, bilançodan çıkartılırlar. Bu gayrimenkullerin satılmalarından doğan kar veya zarar gelir tablosunda gösterilir. Yatırım Amaçlı Gayrimenkuller olası bir değer düşüklüğünün tespiti amacıyla incelenir ve bu inceleme sonunda yatırım amaçlı gayrimenkullerin kayıtlı değeri, geri kazanılabilir değerinden fazla ise, karşılık ayırmak suretiyle kayıtlı değeri geri kazanılabilir değerine indirilir. Geri kazanılabilir değer ilgili yatırım amaçlı gayrimenkulün mevcut kullanımından gelecek net nakit akımları ile net satış fiyatından yüksek olanı kabul edilir.

2.10 Sermaye ve Temettüleri

Adi hisseler, özsermaye olarak sınıflandırılır. Adi hisseler üzerinden dağıtılan temettüler, beyan edildiği dönemde birikmiş kardan indirilerek kaydedilir.

2.11.Yeni ve Revize Edilmiş Uluslararası Finansal Raporlama Standartları

1- 2011 yılından itibaren geçerli olup, şirket'in faaliyetleriyle ilgili olmayan standartlar, mevcut standartlara getirilen değişiklikler ve yorumlar

UMS 1, "Finansal Tabloların Sunumu" (2010 yılında yayınlanan UFRS'lerde Yapılan İyileştirmeler'in bir kısmı olarak)

UMS 1'e yapılan değişiklik, şirket'in diğer kapsamlı gelir kalemleri ile ilgili gerekli analizini özkaynak hareket tablosunda veya dipnotlarda verebileceğine açıklık getirmektedir.

UMS 24 (2009), "İlişkili Taraf Açıklamaları"

Kasım 2009'da UMS 24, "İlişkili Taraf Açıklamaları" güncellenmiştir. Standarda yapılan güncelleme, devlet işletmelerine, yapılması gereken dipnot açıklamalarına ilişkin kısmi muafiyet sağlamaktadır. Bu güncellenen standardın, 1 Ocak 2011 tarihinde ya da bu tarih sonrasında başlayan finansal dönemlerde uygulanması zorunludur.

UMS 32 (Değişiklikler), "Finansal Araçlar: Sunum" ve UMS 1, "Finansal Tabloların Sunumu"


UMS 32 ve UMS 1 standartlarındaki değişiklikler, 1 Şubat 2010 tarihinde ya da bu tarih sonrasında başlayan finansal dönemler için geçerlidir. Bu değişiklikler finansal tablo hazırlayan bir işletmenin fonksiyonel para birimi dışındaki bir para birimini kullanarak ihraç ettiği hakların (haklar, opsiyonlar ya da teminatlar) muhasebeleştirilme işlemleri ile ilgilidir. Önceki dönemlerde bu tür haklar, türev yükümlülükler olarak muhasebeleştirilmekteydi ancak bu değişiklikler, belirli şartların karşılanması doğrultusunda, bu tür ihraç edilen hakların opsiyon kullanım fiyatı için belirlenen para birimine bakılmaksızın, özkaynak olarak muhasebeleştirilmesi gerektiğini belirtmektedir.

UFRS 1 (Değişiklikler), "UFRS'nin İlk Olarak Uygulanması – Diğer İstisnai Durumlar"

1 Temmuz 2010 tarihinde ya da bu tarih sonrasında başlayan finansal dönemler için geçerli olan UFRS 1 standardındaki değişiklikler, UFRS 7 gerçeğe uygun değer açıklamalarının karşılaştırmalı sunumu açısından UFRS'leri ilk kullanan işletmelere sınırlı muafiyet getirmektedir.

UFRYK 14 (Değişiklikler), "Asgari Fonlama Gerekliliğinin Peşin Ödenmesi"

UFRYK 14 yorumunda yapılan değişiklikler 1 Ocak 2011 tarihinde ya da bu tarih sonrasında başlayan finansal dönemler için geçerlidir. Tanımlanmış fayda emeklilik planına asgari fonlama katkısı yapması zorunlu olan ve bu katkıları peşin ödemeyi tercih eden işletmeler bu değişikliklerden etkilenecektir. Bu değişiklikler uyarınca, isteğe bağlı peşin ödemelerden kaynaklanan fazlalık tutarı varlık olarak muhasebeleştirilir.


NİĞBAŞ NİĞDE BETON SANAYİ VE TİCARET A.Ş.
G Ü R E L İ
YEMİNLİ MALİ MÜŞAVİRLİK VE BAĞIMSIZ
DENETİM HİZMETLERİ A.Ş.

NİĞBAŞ NİĞDE BETON SANAYİ VE TİCARET ANONİM ŞİRKETİ

30.06.2011 (Solo), 31.12.2010 (Solo), 31.12.2009 (Konsolide) ve 31.12.2008 (Konsolide) Tarihleri İtibariyle Mali Tabloları Tamamlayıcı Notlar
(Tutarlar, aksi belirtilmedikçe, Türk Lirası olarak gösterilmiştir)

UFRYK 19, "Finansal Yükümlülüklerin Özkaynak Araçları Kullanılarak Ödenmesi"

UFRYK 19, 1 Temmuz 2010 tarihinde ya da bu tarih sonrasında başlayan finansal dönemler için geçerlidir. UFRYK 19 sadece bir yükümlülüğünün tamamını ya da bir kısmını ödemek amacıyla özkaynak araçları ihraç eden işletmelerin kullanacağı muhasebe uygulamalarına açıklık getirir.

Mayıs 2010, Yıllık İyileştirmeler

UMSK, yukarıdaki değişikliklere ve yeniden güncellenen standartlara ek olarak, Mayıs 2010 tarihinde aşağıda belirtilen ve başlıca 6 standardı/yorumu kapsayan konularda açıklamalarını yayınlamıştır: UFRS 1, "Uluslararası Finansal Raporlama Standartlarının İlk Olarak Uygulanması"; UFRS 3, "İşletme Birleşmeleri"; UFRS 7, "Finansal Araçlar: Açıklamalar"; UMS 27, "Konsolide ve Konsolide Olmayan Finansal Tablolar"; UMS 34, "Ara Dönem Finansal Raporlama" ve UFRYK 13, "Müşteri Bağlılık Programları". 1 Temmuz 2010 tarihinde veya bu tarih sonrasında geçerli olan UFRS 3 ve UMS 27'deki değişiklikler haricindeki tüm diğer değişiklikler, erken uygulama opsiyonu ile birlikte, 1 Ocak 2011 tarihinde veya bu tarih sonrasında başlayan finansal dönemlerden itibaren geçerlidir.

Söz konusu standartlar, değişiklikler ve yorumların şirket'in finansal performansı veya finansal durumuna önemli bir etkisi olmamıştır.

2- Henüz yürürlüğe girmemiş ve şirket tarafından erken uygulaması benimsenmemiş standartlar ile mevcut önceki standartlara getirilen değişiklikler ve yorumlar

UFRS 1 (Değişiklikler), "UFRS'nin İlk Olarak Uygulanması – Diğer İstisnai Durumlar"

20 Aralık 2010 tarihinde, UFRS standartlarını ilk kez uygulayacak olan finansal tablo hazırlayıcılarına UFRS'ye geçiş dönemi öncesinde ortaya çıkan işlemlerin yeniden yapılandırılmasında kolaylık sağlanması ve ilk kez UFRS'ye göre finansal tablo hazırlayan ve sunan şirketlerden yüksek enflasyonist ortamdan yeni çıkanları için açıklayıcı bilgi sağlamak amacıyla UFRS 1'e ilave değişiklikler getirilmiştir. Bu değişiklikler 1 Temmuz 2011 tarihinde ya da bu tarih sonrasında başlayan finansal dönemler için geçerli olacaktır.


Şirket halihazırda UFRS'ye uygun finansal tablo hazırladığından bu değişiklikler şirket için geçerli değildir.

UFRS 7, "Finansal Araçlar: Açıklamalar"

UFRS 7, "Finansal Araçlar: Açıklamalar" standardı bilanço dışı faaliyetler ile ilgili yapılan kapsamlı inceleme çalışmalarının bir parçası olarak Ekim 2010 tarihinde değiştirilmiştir. Bu değişiklikler, finansal tablo kullanıcılarının finansal varlıklara ilişkin devir işlemlerini ve devri gerçekleştiren işletmede kalan risklerin yaratabileceği etkileri anlamasına yardımcı olacaktır. Ayrıca bu değişiklikler uyarınca, oransız devir işlemlerinin raporlama dönemi sonunda gerçekleştirilmesi halinde daha fazla açıklama yapılması gerekmektedir. Bu değişiklikler 1 Temmuz 2011 tarihinde ya da bu tarih sonrasında başlayan finansal dönemler için geçerli olacaktır. Şirket, bu standardın uygulanması sonucunda finansal tablolarında oluşabilecek etkileri henüz değerlendirmemiştir.

UFRS 9, "Finansal Araçlar: Sınıflandırma ve Ölçme"

Uluslararası Muhasebe Standartları Kurulu ("UMSK"), Kasım 2009'da UFRS 9'un finansal araçların sınıflandırılması ve ölçümü ile ilgili birinci kısmını yayınlamıştır. UFRS 9, UMS 39, "Finansal Araçlar: Muhasebeleştirme ve Ölçme"nin yerine kullanılacaktır. Bu standart, finansal varlıkların, işletmenin finansal varlıklarını yönetmede kullandığı model ve sözleşmeye dayalı nakit akış özellikleri baz alınarak sınıflandırılmasını ve daha sonra gerçeğe uygun değer veya itfa edilmiş maliyetle değerlendirilmesini gerektirmektedir. Bu yeni standardın, 1 Ocak 2013 tarihinde ya da bu tarih sonrasında başlayan finansal dönemlerde uygulanması zorunludur. Şirket, bu standardın uygulanması sonucunda finansal tablolarında oluşabilecek etkileri henüz değerlendirmemiştir.


NİĞBAŞ NİĞDE BETON SANAYİ VE TİCARET A.Ş.
G Y M
G Ü R E L İ
YEMİNLİ MALİ MÜHÜR VE BAĞIMSIZ
FİNANSLAR KONTROLERİ A.Ş.

NİĞBAŞ NİĞDE BETON SANAYİ VE TİCARET ANONİM ŞİRKETİ

30.06.2011 (Solo), 31.12.2010 (Solo), 31.12.2009 (Konsolide) ve 31.12.2008 (Konsolide) Tarihleri İtibariyle Mali Tabloları Tamamlayıcı Notlar
(Tutarlar, aksi belirtilmedikçe, Türk Lirası olarak gösterilmiştir)

UMS 12, "Gelir Vergisi"

UMS 12, "Gelir Vergisi" standardı, Aralık 2010 tarihinde değişikliğe uğramıştır. UMS 12 uyarınca varlığın defter değerinin kullanımı ya da satışı sonucu geri kazanılıp, kazanılmamasına bağlı olarak varlıkla ilişkilendirilen ertelenmiş vergisini hesaplaması gerekmektedir. Varlığın UMS 40, "Yatırım Amaçlı Gayrimenkuller" standardında belirtilen gerçeğe uygun değer yöntemi kullanılarak kayıtlara alındığı durumlarda, defter değerinin geri kazanılması işlemi varlığın kullanımı ya da satışı ile olup olmadığının belirlenmesi zorlu ve subjektif bir karar olabilir. Standarda yapılan değişiklik, bu durumlarda varlığın geri kazanılmasının satış yoluyla olacağı tahmininin seçilmesini söyleyerek pratik bir çözüm getirmiştir. Bu değişiklikler 1 Ocak 2012 tarihinde ya da bu tarih sonrasında başlayan finansal dönemler için geçerli olacaktır. Şirket, bu standardın uygulanması sonucunda finansal tablolarında oluşabilecek etkileri henüz değerlendirmemiştir.

UFRS 10, "Konsolide Finansal Tablolar"

UFRS 10 standardı, konsolidasyon ile ilgili açıklamaların yer aldığı UMS 27, "Konsolide ve Bireysel Finansal Tablolar" ile UFRYK 12, "Konsolidasyon - Özel Amaçlı İşletmeler" standartlarının yerine getirilmiştir. Bu standart, konsolidasyona tabi olan işletmelerin doğasına bakılmaksızın (örneğin; oy çoğunluğuna ya da genellikle özel amaçlı işletmelerdeki gibi diğer sözleşmeye bağlı düzenlemelere bağlı olarak kontrol edilen işletme olup, olmadığına bakılmaksızın) kontrol esasına bağlı olan tüm işletmeler için tek bir konsolidasyon modelinin kullanılmasını öngörmektedir.

UFRS 10 kapsamında kontrol, ana Şirketin 1) konsolidasyona tabi olan işletme üzerinde gücünün olup olmadığı; 2) konsolidasyona tabi olan işletmeye katılımıyla herhangi bir getiri elde edip, etmeyeceği; ve 3) konsolidasyona tabi olan işletme üzerinde elde edilecek getirilerin tutarını etkileyebilecek gücünün olup, olmadığına göre belirlenir. Bu değişiklikler 1 Ocak 2013 tarihinde ya da bu tarih sonrasında başlayan finansal dönemler için geçerli olacaktır. Şirket, bu standardın uygulanması sonucunda finansal tablolarında oluşabilecek etkileri henüz değerlendirmemiştir.

UFRS 11, "Ortak Düzenlemeler"

UMS 31, "İş Ortaklıklarındaki Paylar" standardının yerine getirilen UFRS 11 standardında ortak düzenlemeler için getirilen yeni muhasebe gerekliliklerine yer verilmiştir. Müşterek kontrol altındaki işletmelerin muhasebe işlemlerinde kullanılan oransal konsolidasyon yöntemi opsiyonu bu standart uyarınca kaldırılmıştır. UFRS 11 standardı ayrıca müşterek kontrol altında olan varlıkların ortak faaliyetler ile ortak girişimler olarak ayrılması işlemini de ortadan kaldırmıştır. Ortak faaliyet, müşterek kontrolü olan tarafların varlık haklarının ve yükümlülük zorunluluklarının olduğu ortak bir düzenlemedir. Ortak girişim ise, müşterek kontrolü olan tarafların net varlık haklarına sahip olduğu ortak bir düzenlemedir. Bu değişiklikler 1 Ocak 2013 tarihinde ya da bu tarih sonrasında başlayan finansal dönemler için geçerli olacaktır. Şirket, bu standardın uygulanması sonucunda finansal tablolarında oluşabilecek etkileri henüz değerlendirmemiştir.

UFRS 12, "Diğer İşletmede Bulunan Paylara İlişkin Açıklamalar"

UFRS 12, bir işletmenin katılımının olduğu şirketlere ait olan konsolide ve konsolide olmayan finansal tablolara ilişkin ileri düzeyde açıklamalar getirmiştir. Bu standardın amacı; finansal tablo kullanıcılarının kontrol esasını, konsolide varlık ve yükümlülükler üzerinde olabilecek kısıtlamaları, konsolide olmayan şirketlere katılımdan kaynaklanabilecek riskleri, ve kontrol gücü olmayan pay sahiplerinin konsolide şirket faaliyetlerine katılımını değerlendirebilmesi açısından bilgi sağlamaktır. Bu değişiklikler 1 Ocak 2013 tarihinde ya da bu tarih sonrasında başlayan finansal dönemler için geçerli olacaktır. Şirket, bu standardın uygulanması sonucunda finansal tablolarında oluşabilecek etkileri henüz değerlendirmemiştir.

UMS 27, "Bireysel Finansal Tablolar (2011)"

Bireysel finansal tablolara ilişkin olarak öngörülen gerekliliklerde herhangi bir değişiklik yapılmamış ve buradaki bütün açıklamalar yeniden düzenlenen UMS 27 standardına ilave edilmiştir. UMS 27 standardındaki diğer bilgiler ise UFRS 10 standardında yer alanlar ile değiştirilmiştir.

24
NİĞBAŞ NİĞDE BETON SANAYİ VE TİCARET A.Ş.
GYM
GÜRELLİ
YEMİNLİ MALİ MÜŞAVİRLİK VE BAĞIMSIZ
DENETİM HİZMETLERİ A.Ş.

NİĞBAŞ NİĞDE BETON SANAYİ VE TİCARET ANONİM ŞİRKETİ

30.06.2011 (Solo), 31.12.2010 (Solo), 31.12.2009 (Konsolide) ve 31.12.2008 (Konsolide) Tarihleri İtibariyle Mali Tabloları Tamamlayıcı Notlar
(Tutarlar, aksi belirtilmedikçe, Türk Lirası olarak gösterilmiştir)

UMS 28, "İştiraklerdeki ve Ortak Girişimlerdeki Yatırımlar (2011)"

UMS 28, UFRS 10, UFRS 11 ve UFRS 12 standartlarının yayınlanmasıyla birlikte yeniden düzenlenmiştir.

UFRS 13, "Gerçeğe Uygun Değer Hesaplamaları"

UMSK, UFRS'ler kapsamında gerçeğe uygun değer ölçümünün kullanılmasını belirten açıklamalarını rehber niteliğinde tek bir kaynaktan toplamak amacıyla UFRS 13 Gerçeğe Uygun Değer Hesaplamaları standardını 12 Mayıs 2011 tarihinde yayınlamıştır. Bu standart, gerçeğe uygun değer tanımını yaparken, gerçeğe uygun değer hesaplamaları ile ilgili verilecek açıklama gerekliliklerini de belirtir. Bu standartta gerçeğe uygun değer hesaplamalarının gerekli olduğu durumlara açıklık getirilmez; ancak bir başka standardın öngördüğü durumlarda gerçeğe uygun değer nasıl hesaplanacağı ile ilgili açıklamalara yer verilir. Bu değişiklikler 1 Ocak 2013 tarihinde ya da bu tarih sonrasında başlayan finansal dönemler için geçerli olacaktır. Şirket, yapılan bu değişikliklerin uygulanması sonucu ortaya çıkacak etkileri henüz değerlendirmemiştir.

UMS 1, "Finansal Tabloların Sunumu (2011) - Diğer Kapsamlı Gelir Kalemlerinin Sunumu"

UMS 1 standardında yapılan değişiklikler diğer kapsamlı gelir içinde yer alan kalemlerin sunumu ve diğer kapsamlı gelir içinde sınıflandırılması konusunda açıklayıcı bilgilere yer verir. Bu değişiklikler 1 Temmuz 2012 tarihinde ya da bu tarih sonrasında başlayan finansal dönemler için geçerli olacaktır. Şirket, yapılan bu değişikliklerin uygulanması sonucu ortaya çıkacak etkileri henüz değerlendirmemiştir.

UMS 19 (Değişiklikler), "Çalışanlara Sağlanan Faydalar (2011)"

UMS 19 standardında yapılan değişiklikler, tanımlanmış fayda planları ve kıdem tazminatı ile ilgili muhasebe işlemlerine değişiklik getirmektedir. Bu değişiklikler 1 Ocak 2013 tarihinde ya da bu tarih sonrasında başlayan finansal dönemler için geçerli olacaktır. Şirket, yapılan bu değişikliklerin uygulanması sonucu ortaya çıkacak etkileri henüz değerlendirmemiştir.

3. İŞLETME BİRLEŞMELERİ

30.06.2011, 31.12.2010, 31.12.2009, 31.12.2008 tarihleri itibariyle işletme birleşmesi bulunmamaktadır.

4. İŞ ORTAKLIKLARI

Niğbaş Arpar Adi Ortaklığı: Niğbaş Niğde Beton Sanayi ve Ticaret A.Ş. ile Arpar İnşaat Turizm Ticaret Ltd.Şti.'nin 1996 yılında oluşturduğu bir iş ortaklığıdır. Pilot ortak Niğbaş Niğde Beton San.ve Ticaret A.Ş.'dir. Merkez adresi Niğbaş A.Ş.'nin Niğde'de bulunan işyeri adresidir. Bu ortaklık, Devlet Hava Meydanları İşletmesinin Nevşehir İli Gülşehir İlçesi Tuzköy beldesinde inşa ettiği Havaalanı inşaatının alt yapı inşaatı işi için teşekkül ettirilmiştir. Havaalanı, 2003 yılında kesin kabulü yapılarak DHMİ'ye teslim edilmiştir. İş ortaklığı henüz feshedilmemiştir. Şu an için gayri faaldir.

5. BÖLÜMLERE GÖRE RAPORLAMA

Grup'un, yönetim tarafından performanslarını değerlendirme ve kaynak dağılımına karar vermek için kullandığı bilgileri içeren, üç adet faaliyet bölümü bulunmaktadır. Bu bölümler risk ve getiri açısından farklı ekonomik durumlardan ve farklı coğrafi konulardan etkilendikleri için ayrı ayrı yönetilmektedir. Şirket yönetimi, bölümlerin performansını değerlendirirken net karlılığı en uygun yöntem olarak belirlemiştir.

Bir faaliyet bölümünün, raporlanabilir bölüm olarak belirlenebilmesi için gereklilik, işletme dışı müşterilere yapılan satışlar ve bölümler arası satışlar veya transferler de dahil olmak üzere, raporlanan hasılatının, işletme içi ve dışı tüm faaliyet bölümlerinin toplam hasılatının yüzde 10'unu veya daha fazlasını oluşturması, raporlanan kâr veya zararının yüzde 10'u veya daha fazlası olması veya varlıklarının, tüm faaliyet bölümlerinin toplam varlıklarının yüzde 10'u veya daha fazlası olması

25
NİĞBAŞ NİĞDE BETON SANAYİ VE TİCARET A.Ş.
GYM
G U
YEMİNLİ MALİ MÜŞAVİRLİK VE BAĞIMSIZ
DENETİM HİZMETLERİ A.Ş.

NİĞBAŞ NİĞDE BETON SANAYİ VE TİCARET ANONİM ŞİRKETİ


30.06.2011 (Solo), 31.12.2010 (Solo), 31.12.2009 (Konsolide) ve 31.12.2008 (Konsolide) Tarihleri İtibariyle
Mali Tabloları Tamamlayıcı Notlar
(Tutarlar, aksi belirtilmedikçe, Türk Lirası olarak gösterilmiştir)

gerekmektedir. Yönetimin bölüme ilişkin bilgilerin finansal tablo kullanıcıları için faydalı olacağına inanması durumunda, yukarıdaki sayısal alt sınırlardan herhangi birini karşılamayan faaliyet bölümleri de raporlanabilir bölümler olarak değerlendirilebilir ve bunlara ilişkin bilgiler ayrı olarak açıklanabilir.

Bölümlere göre raporlama Şirket'in endüstriyel bölümlerine göre yapılmıştır.

Şirketin konsolide gelirleri endüstriyel ve şirket bazında aşağıdaki gibidir ;

Turizm Grubu Gelirleri	: Işıklar İnşaat ve Turizm İşletmeleri A.Ş
Döküm Grubu Gelirleri	: Işıklar Döküm Sanayi ve Ticaret A.Ş
İnşaat / Taahhüt Gelirleri	: Niğbaş Niğde Beton Sanayi ve Ticaret A.Ş / Niğbaş Arpar Adi Ortaklığı / Işıklar Çimtek Çimento ve Tekn. Müh.Taah. A.Ş



NIĞBAŞ NIĞDE BETON SANAYİ VE TİCARET ANONİM ŞİRKETİ

30.06.2011 (Solo), 31.12.2010 (Solo), 31.12.2009 (Konsolide) ve 31.12.2008 (Konsolide) Tarihleri İtibarıyla Mali Tabloları Tamamlayıcı Notlar
(Tutarlar, aksi belirtilmedikçe, Türk Lirası olarak gösterilmiştir)

	31.12.2010		30.06.2011	
	Turizm	Döküm	Turizm	Döküm
VARLIKLAR				
Dönen Varlıklar	18.924.197	18.924.197	31.861.544	31.861.544
Nakit ve Nakit Benzerleri	6.682.037	6.682.037	11.695.655	11.695.655
Finansal Yatırımlar	-	-	-	-
Ticari Alacaklar	5.335.217	5.335.217	2.049.953	2.049.953
- Diğer Ticari Alacaklar	3.690.739	3.690.739	1.672.179	1.672.179
- İlişkili Taraflardan Ticari Alacaklar	1.644.478	1.644.478	377.774	377.774
Finans Sektörü Faaliyetlerinden Alacaklar	-	-	-	-
Diğer Alacaklar	3.034.150	3.034.150	4.145.818	4.145.818
- Diğer Alacaklar	13.891	13.891	20.132	20.132
- İlişkili Taraflardan Ticari Olmayan Alacaklar	3.020.259	3.020.259	4.125.687	4.125.687
Stoklar	3.829.407	3.829.407	4.638.282	4.638.282
Canlı Varlıklar	-	-	-	-
Diğer Dönen Varlıklar	43.386	43.386	9.331.835	9.331.835
Toplam	18.924.197	18.924.197	31.861.544	31.861.544
Satış Amacıyla Elde Tutulan Duran Varlıklar	-	-	0	0
Duran Varlıklar	2.813.615	2.813.615	8.283.770	8.283.770
Ticari Alacaklar	-	-	-	-
Finans Sektörü Faaliyetlerinden Alacaklar	-	-	-	-
Diğer Alacaklar	22.663	22.663	22.663	22.663
Finansal Yatırımlar	-	-	-	-
Özkaynak Yöntemiyle Değerlenen Yatırımlar	-	-	-	-
Canlı Varlıklar	-	-	-	-
Yatırım Amaçlı Gayrimenkuller	84.487	84.487	-	-
Maddi Duran Varlıklar	1.952.782	1.952.782	8.057.970	8.057.970
Maddi Olmayan Duran Varlıklar	-	-	11.534	11.534
Şerefiye	-	-	-	-
Ertelenmiş Vergi Varlığı	753.683	753.683	191.603	191.603
Diğer Duran Varlıklar	-	-	-	-
TOPLAM VARLIKLAR	21.737.812	21.737.812	40.145.315	40.145.315

NIĞBAŞ NIĞDE BETON SANAYİ VE TİCARET A.Ş.
YEMİNLİ MALİ MÜŞAVİRLİK VE BAĞIMSIZ DENETİM HİZMETLERİ A.Ş.

NIĞBAŞ NIÇDE BETON SANAYİ VE TİCARET ANONİM ŞİRKETİ

30.06.2011 (Solo), 31.12.2010 (Solo), 31.12.2009 (Konsolide) ve 31.12.2008 (Konsolide) Tarihleri İtibariyle Mali Tabloları Tamamlayıcı Notlar
(*Tutarlar, aksi belirtilmedikçe, Türk Lirası olarak gösterilmiştir*)


	31.12.2008			31.12.2009				
	Turizm	Döküm	İnşaat	Toplam	Turizm	Döküm	İnşaat	Toplam
VARLIKLAR								
Dönen Varlıklar	693.572	100.321	8.253.610	9.047.502	1.241.818	65.927	9.580.324	10.888.068
Nakit ve Nakit Benzerleri	1.132	13.641	142.384	157.157	308	1.037	45.686	47.031
Finansal Yatırımlar	-	-	-	-	-	-	-	-
Ticari Alacaklar	27.421	66.492	1.633.745	1.727.657	5.692	54.467	1.060.250	1.120.408
- Diğer Ticari Alacaklar	-	-	1.561.738	1.561.738	-	-	934.385	934.385
- İlişkili Taraflardan Ticari Alacaklar	18.630	-	147.290	165.920	-	-	186.023	186.023
Finans Sektörü Faaliyetlerinden Alacaklar	-	-	-	-	-	-	-	-
Diğer Alacaklar	153.633	-	2.369.959	2.523.592	566.758	-	4.740.405	5.307.163
- Diğer Alacaklar	-	-	28.149	28.149	-	-	16.237	16.237
- İlişkili Taraflardan Ticari Olmayan Alacaklar	148.761	-	2.346.682	2.495.443	561.886	-	4.729.040	5.290.926
Stoklar	450.133	-	4.006.797	4.456.930	479.193	-	3.631.930	4.111.123
Canlı Varlıklar	-	-	-	-	-	-	-	-
Diğer Dönen Varlıklar	61.253	20.188	100.725	182.166	189.867	10.423	102.053	302.343
Toplam	693.572	100.321	8.253.610	9.047.502	1.241.818	65.927	9.580.324	10.888.068
Satış Amaçıyla Elde Tutulan Duran Varlıklar	-	-	-	-	-	-	-	-
Duran Varlıklar	4.671.277	9.291	2.724.747	7.405.315	5.649.468	7.939	1.654.629	7.312.035
Ticari Alacaklar	-	-	-	-	-	-	-	-
Finans Sektörü Faaliyetlerinden Alacaklar	-	-	-	-	-	-	-	-
Diğer Alacaklar	-	-	137.748	137.748	-	-	22.540	22.540
Finansal Yatırımlar	3.919.232	200	-	3.919.432	3.919.232	200	-	3.919.432
Özkaynak Yöntemiyle Değerlenen Yatırımlar	-	-	-	-	-	-	-	-
Canlı Varlıklar	-	-	-	-	-	-	-	-
Yatırım Amaçlı Gayrimenkuller	61.031	-	91.964	152.995	59.010	-	88.226	147.236
Maddi Duran Varlıklar	691.006	-	1.872.519	2.563.525	873.732	-	1.752.520	2.626.252
Maddi Olmayan Duran Varlıklar	8	-	1.489	1.497	-	-	372	372
Şerefiye	-	-	-	-	-	-	-	-
Ertelenmiş Vergi Varlığı	-	9.091	621.027	630.118	-	7.739	588.465	596.203
Diğer Duran Varlıklar	-	-	-	-	-	-	-	-
TOPLAM VARLIKLAR	6.162.343	109.612	10.180.863	16.452.817	6.891.286	73.865	11.234.953	18.200.104

YEMİNLİ MALİ MÜŞAVİRLİK VE BAĞIMSIZ DENETİM HİZMETLERİ A.Ş.

NIĞBAŞ NIĞDE BETON SANAYİ VE TİCARET ANONİM ŞİRKETİ

30.06.2011 (Solo), 31.12.2010 (Solo), 31.12.2009 (Konsolide) ve 31.12.2008 (Konsolide) Tarihleri İtibariyle Mali Tabloları Tamamlayıcı Notlar
(Tutarlar, aksi belirtilmedikçe, Türk Lirası olarak gösterilmiştir)

	31.12.2010		30.06.2011	
	Turizm	Döküm	Turizm	Döküm
KAYNAKLAR				
Kısa Vadeli Yükümlülükler		İnsaat		İnsaat
Finansal Borçlar	-	16.372.541	-	12.475.530
Diğer Finansal Yükümlülükler	-	1.363.113	-	1.550.357
Ticari Borçlar	-	2.655.447	-	3.280.088
- Diğer Ticari Borçlar	-	2.655.447	-	3.206.832
- İlişkili Taraflara Ticari Borçlar	-	-	-	73.256
Diğer Borçlar	-	5.724.479	-	976.809
- Diğer Borçlar	-	1.265.944	-	890.372
- İlişkili Taraflara Ticari Olmayan Borçlar	-	4.458.535	-	86.437
Finans Sektörü Faaliyetlerinden Borçlar	-	-	-	-
Devlet Teşvik ve Yardımları	-	-	-	-
Dönem Karı Vergi Yükümlülüğü	-	-	-	-
Borç Karşılıkları	-	724.014	-	22.049
Diğer Kısa Vadeli Yükümlülükler	-	5.905.488	-	679.373
Toplam	-	16.372.541	-	12.475.530
Satış Amacıyla Elde Tutulan Duran Varlıklara İlişkin Yük.	-	-	-	-
Uzun Vadeli Yükümlülükler				
Finansal Borçlar	-	1.545.766	-	1.584.010
Diğer Finansal Yükümlülükler	-	18.065	-	14.593
Ticari Borçlar	-	-	-	-
Diğer Borçlar	-	-	-	-
Finans Sektörü Faaliyetlerinden Borçlar	-	-	-	-
Devlet Teşvik ve Yardımları	-	-	-	-
Borç Karşılıkları	-	-	-	-
Kıdem Tazminatı Karşılığı	-	1.527.701	-	1.569.417
Ertelenmiş Vergi Yükümlülüğü	-	-	-	-
Diğer Uzun Vadeli Yükümlülükler	-	-	-	-
ÖZKAYNAKLAR				
Ana Ortaklığa Ait Özkaynaklar	-	3.819.504	-	26.085.775
Ödenmiş Sermaye	-	3.819.504	-	26.085.775
Sermayeye Düzeltmesi Farkları	-	5.495.040	-	22.000.000
Karşılıklı İştirak Sermaye Düzeltmesi Farkları	-	290.189	-	290.189
Hisse Senedi İhraç Primleri	-	-	-	-
Değer Artış Fonları	-	-	-	-
Yabancı Para Çevrim Farkları	-	-	-	-
Kardan Ayrılan Kısıtlanmış Yedekler	-	876.866	-	876.866
Geçmiş Yıllar Kar / Zararları	-	(5.958.074)	-	(2.842.591)
Net Dönem Kar / Zararı	-	3.115.483	-	319.295
Kontrol Gücü Olmayan Paylar	-	-	-	-
TOPLAM KAYNAKLAR	-	21.737.811	-	40.145.315

NIĞBAŞ NIĞDE BETON SANAYİ VE TİCARET ANONİM ŞİRKETİ

TOPLAM KAYNAKLAR
40.145.315

NIĞBAŞ NIĞDE BETON SANAYİ VE TİCARET ANONİM ŞİRKETİ

30.06.2011 (Solo), 31.12.2010 (Solo), 31.12.2009 (Konsolide) ve 31.12.2008 (Konsolide) Tarihleri İtibarıyla Mali Tabloları Tamamlayıcı Notlar
(Tutarlar, aksi belirtilmedikçe, Türk Lirası olarak gösterilmiştir)

	30.06.2010		31.12.2010		30.06.2011	
	Turizm	İnşaat	Turizm	İnşaat	Turizm	İnşaat
SÜRDÜRÜLEN FAALİYETLER						
Satış Gelirleri	645.032	4.442.236	1.174.660	16.273.210	17.447.870	9.757.429
Satışların Maliyeti (-)	(504.905)	(4.696.234)	(902.097)	(15.203.484)	(16.105.581)	(9.459.353)
Ticari Faaliyetlerden Brüt Kar / (Zarar)	140.127	(253.998)	272.563	1.069.726	1.342.289	298.076
BRÜT KAR / (ZARAR)	140.127	(253.998)	272.563	1.069.726	1.342.289	298.076
Pazarlama, Satış ve Dağıtım Giderleri (-)	-	(186.184)	-	(290.680)	(290.680)	(226.313)
Genel Yönetim Giderleri (-)	(568.047)	(622.789)	(985.331)	(198.833)	(1.187.809)	(699.617)
Araştırma ve Geliştirme Giderleri (-)	-	-	-	-	-	-
Diğer Faaliyet Gelirleri	189.168	382.279	571.447	383.550	614.149	710.674
Diğer Faaliyet Giderleri (-)	(865)	(24.540)	(1.500)	(794.733)	(797.248)	(140.370)
FAALİYET KAR / (ZARARI)	(238.752)	(705.233)	(483.669)	169.030	(319.299)	(57.550)
Özkaynak Yöntemiyle Değerlenen Yatırımların Kar / Zararlarındaki Paylar	-	-	-	-	-	-
Finansal Gelirler	53.109	185.957	20.550	556.710	596.430	735.344
Finansal Giderler (-)	(100.269)	(400.006)	(167.652)	(619.882)	(809.826)	(369.478)
SÜRDÜRÜLEN FAALİYETLER VERGİ ÖNCESİ KARI / (ZARARI)	(285.911)	(919.282)	(630.771)	(7.782)	(532.694)	308.316
Sürdürülen Faaliyetler Vergi Gelir / (Gideri)	(50.367)	1.922	(31.286)	(1.523)	166.515	10.980
- Dönem Vergi Gelir / (Gideri)	-	-	-	-	-	(25.234)
- Ertelenmiş Vergi Gelir / (Gideri)	(50.367)	1.922	(31.286)	(1.523)	166.515	36.214
SÜRDÜRÜLEN FAALİYETLER DÖNEM KARI / (ZARARI)	(336.279)	(917.360)	(662.056)	(9.305)	(366.180)	319.295
DURDURULAN FAALİYETLER	-	-	-	-	-	-
Durdurulan Faaliyetler Vergi Sonrası Dönem Karı / (Zararı)	-	-	-	3.481.663	3.481.663	-
DÖNEM KARI / (ZARARI)	(336.279)	(917.360)	(662.056)	(9.305)	3.115.483	319.295

YEMİNLİ MALİ MÜŞAVİRLİK VE BAĞIMSIZ DENETİM HİZMETLERİ A.Ş.

NIĞBAŞ NIĞDE BETON SANAYİ VE TİCARET ANONİM ŞİRKETİ

30.06.2011 (Solo), 31.12.2010 (Solo), 31.12.2009 (Konsolide) ve 31.12.2008 (Konsolide) Tarihleri İtibarıyla Mali Tabloları Tamamlayıcı Notlar
(Tutarlar, aksi belirtilmedikçe, Türk Lirası olarak gösterilmiştir)

	31.12.2008		31.12.2009		Toplam
	Turizm	İnşaat	Düküm	İnşaat	
SÜRDÜRÜLEN FAALİYETLER					
Satış Gelirleri	295.961	19.027.755	305.201	12.436.515	13.293.188
Satışların Maliyeti (-)	(370.009)	(18.635.164)	(315.936)	(10.750.464)	(11.473.344)
Ticari Faaliyetlerden Brüt Kar / (Zarar)	(74.048)	392.591	(10.736)	1.686.051	1.819.844
BRÜT KAR / (ZARAR)	(74.048)	392.591	(10.736)	1.686.051	1.819.844
Pazarlama, Satış ve Dağıtım Giderleri (-)	-	-	(398)	-	(262)
Genel Yönetim Giderleri (-)	(162.101)	(319.452)	(3.995)	(261.101)	(261.363)
Araştırma ve Geliştirme Giderleri (-)	-	(1.486.265)	-	(1.686.667)	(1.955.150)
Diğer Faaliyet Gelirleri	501.454	851.662	6.817	603.503	653.260
Diğer Faaliyet Giderleri (-)	(69.090)	(249.948)	(112.743)	(245.873)	(247.983)
FAALİYET KAR / (ZARARI)	196.215	(811.413)	(121.055)	95.913	8.608
Özkaynak Yöntemiyle Değerlenen Yatırımların Kar / Zararlarındaki Paylar	-	-	-	-	-
Finansal Gelirler	125.317	-	116.436	-	-
Finansal Giderler (-)	(285.201)	2.467.589	(91.619)	524.781	620.254
SÜRDÜRÜLEN FAALİYETLER VERGİ ÖNCESİ KARI / (ZARARI)	36.331	(2.772.797)	(96.238)	(827.545)	(1.002.573)
Sürdürülen Faaliyetler Vergi Gelir / (Gideri)	18.035	38.286	(10.569)	(206.851)	(373.711)
- Dönem Vergi Gelir / (Gideri)	-	-	(2.309)	(32.562)	(33.995)
- Ertelenmiş Vergi Gelir / (Gideri)	18.035	38.286	(8.260)	(32.562)	(2.764)
SÜRDÜRÜLEN FAALİYETLER DÖNEM KARI / (ZARARI)	54.366	(1.078.334)	(106.807)	(239.413)	(407.706)
DURDURULAN FAALİYETLER	-	-	-	-	-
Durdurulan Faaliyetler Vergi Sonrası Dönem Karı / (Zararı)	-	-	-	-	-
DÖNEM KARI / (ZARARI)	54.366	(1.078.334)	(106.807)	(239.413)	(407.706)

NIĞBAŞ NIĞDE BETON SANAYİ VE TİCARET A.Ş.

YEMİNLİ MALİ MUŞAVİRLİK VE BAĞIMSIZ DENETİM HİZMETLERİ A.Ş.

NIĞBAŞ NIĞDE BETON SANAYİ VE TİCARET ANONİM ŞİRKETİ

30.06.2011 (Solo), 31.12.2010 (Solo), 31.12.2009 (Konsolide) ve 31.12.2008 (Konsolide) Tarihleri İtibariyle Mali Tabloları Tamamlayıcı Notlar
(Tutarlar, aksi belirtilmedikçe, Türk Lirası olarak gösterilmiştir)

30.06.2011 tarihi itibariyle sadece inşaat faaliyetleri devam etmektedir. Yıllar itibariyle döneme isabet eden amortisman detayı aşağıdaki gibidir.

	Turizm	Döküm	İnşaat	Toplam
31.12.2008	(52.369)	-	(243.093)	(295.462)
31.12.2009	(58.789)	-	(273.636)	(332.424)
31.12.2010	-	-	(287.488)	(287.488)
30.06.2011	-	-	(164.672)	(164.672)

6. NAKİT VE NAKİT BENZERLERİ

Grup'un dönem sonları itibariyle Nakit ve Nakit Benzeri varlıkları aşağıda açıklanmıştır.

Hesap Adı	30.06.2011	31.12.2010	31.12.2009	31.12.2008
Kasa	4.103	6.990	2.851	1.017
Banka	11.691.552	6.675.047	44.180	156.141
Vadeli Mevduat	680	12.359	11.897	121.502
Vadesiz Mevduat	8.154	6.646.253	15.804	34.639
Repo	11.014.500	-	-	-
Likit Fonlar	661.468	-	-	-
Bloke Mevduat	6.750	16.435	16.479	-
Toplam	11.695.655	6.682.037	47.031	157.157

Vadeli mevduatların, Repoların ve Likit Fonların vade analizi aşağıda açıklanmıştır.

Hesap Adı	30.06.2011	31.12.2010	31.12.2009	31.12.2008
1-30 gün	11.676.648	12.359	11.897	121.502
30-90 gün	-	-	-	-
90-120 gün	-	-	-	-
Toplam	11.676.648	12.359	11.897	121.502

TL cinsinden vadeli mevduatların ve repoların etkin faiz oranları % 6,5- %9'dur.

7. FİNANSAL YATIRIMLAR

I) Kısa Vadeli Finansal Yatırımlar : Yoktur

II) Uzun Vadeli Finansal Yatırımlar

Grup'un finansal yatırımların tamamı satılmaya hazır finansal varlık olarak tasniflenmiş yatırımlardan oluşmakta olup detayı aşağıdaki gibidir:

	30.06.2011	31.12.2010	31.12.2009	31.12.2008
Aktif bir piyasası olmayan finansal yatırımlar				
Işıklar Yapı Kültürü Etkinlikleri A.Ş	-	-	3.915.731	3.915.731
Diğer	-	-	3.701	3.701
Toplam	-	-	3.919.432	3.919.432

Şirket Işıklar İnşaat ve Turizm İşletmeleri A.Ş de sahip olduğu 8.110.231 TL tutarındaki maliyet bedelli hisselerini 28 Ekim 2010 tarihinde 8.110.231 TL bedel karşılığında Işıklar Yapı Holding A.Ş şirketine devretmiştir. Yukarıdaki finansal duran varlıklarda Işıklar İnşaat ve Turizm İşletmeleri A.Ş tarafından sahip olunan finansal duran varlıklardır. 31.12.2009 ve 31.12.2008 yıllarında Işıklar İnşaat ve Turizm A.Ş, Işıklar Yapı Kültürü Etkinlikleri A.Ş'nin % 13.01'ine sahiptir.

23
NIĞBAŞ NIĞDE BETON SANAYİ VE TİCARET A.Ş.
YEMİNLİ MALİ MÜŞAVİRLİK VE BAĞIMSIZ DENETİM HİZMETLERİ A.Ş.

NİĞBAŞ NİĞDE BETON SANAYİ VE TİCARET ANONİM ŞİRKETİ

30.06.2011 (Solo), 31.12.2010 (Solo), 31.12.2009 (Konsolide) ve 31.12.2008 (Konsolide) Tarihleri İtibariyle Mali Tabloları Tamamlayıcı Notlar
(Tutarlar, aksi belirtilmedikçe, Türk Lirası olarak gösterilmiştir)

Grup' un teşkilatlanmış piyasalarda işlem gören finansal yatırımı bulunmamaktadır.

8. FİNANSAL BORÇLAR

Grup' un dönem sonları itibariyle Finansal Borçları aşağıda açıklanmıştır:

Hesap Adı	30.06.2011	31.12.2010	31.12.2009	31.12.2008
Kısa Vadeli Banka Kredileri	661.566	650.000	-	-
Finansal Kiralama İşlemlerinden Borçlar	12.215	15.086	-	-
Ertelenmiş Finansal Kiralama Borçlanma Maliyetleri(-)	(2.623)	(3.530)	-	-
Factoring Borçları	879.199	701.557	391.000	610.253
Kısa Vadeli Finansal Borçlar Toplamı	1.550.357	1.363.113	391.000	610.253

Hesap Adı	30.06.2011	31.12.2010	31.12.2009	31.12.2008
Finansal Kiralama İşlemlerinden Borçlar	15.543	20.215	-	-
Ertelenmiş Finansal Kiralama Borçlanma Maliyetleri(-)	(950)	(2.150)	-	-
Uzun Vadeli Finansal Borçlar Toplamı	14.593	18.065	-	-

a) Finansal Borçların vadeleri aşağıda açıklanmıştır:

Krediler	30.06.2011	31.12.2010	31.12.2009	31.12.2008
3-12 ay	661.566	650.000	-	-
12-24 ay	-	-	-	-
Toplam	661.566	650.000	-	-

Finansal Kiralama İşlemleri	30.06.2011	31.12.2010	31.12.2009	31.12.2008
0-12 ay	9.592	11.556	-	-
12-36 ay	14.593	18.065	-	-
Toplam	24.185	29.621	-	-

b) Finansal borçların para birimi cinsi bazında etkin faiz oranları aşağıda açıklanmıştır:

30.06.2011

Nev'i	Döviz Tutarı	TL Tutarı	Etkin Faiz Oranı
TL Kısa Vadeli Krediler	-	661.566	8,10
TL Uzun Vadeli Krediler	-	-	-
Toplam Krediler	-	661.566	-

31.12.2010

Nev'i	Döviz Tutarı	TL Tutarı	Etkin Faiz Oranı
TL Kısa Vadeli Krediler	-	650.000	8,10
TL Uzun Vadeli Krediler	-	-	-
Toplam Krediler	-	650.000	-

31.12.2009

Nev'i	Döviz Tutarı	TL Tutarı	Etkin Faiz Oranı
TL Kısa Vadeli Krediler	-	-	-
TL Uzun Vadeli Krediler	-	-	-
Toplam Krediler	-	-	-

NİĞBAŞ NİĞDE BETON SANAYİ VE TİCARET A.Ş.
GYMİ
GÜRELLİ
YEMİNLİ MALİ MÜŞAVİRLİK VE BAĞIMSIZ
DENETİM HİZMETLERİ A.Ş.

NİĞBAŞ NİĞDE BETON SANAYİ VE TİCARET ANONİM ŞİRKETİ

30.06.2011 (Solo), 31.12.2010 (Solo), 31.12.2009 (Konsolide) ve 31.12.2008 (Konsolide) Tarihleri İtibariyle Mali Tabloları Tamamlayıcı Notlar
(Tutarlar, aksi belirtilmedikçe, Türk Lirası olarak gösterilmiştir)

31.12.2008

Nev'i	Döviz Tutarı	TL Tutarı	Etkin Faiz Oranı
TL Kısa Vadeli Krediler	-	-	-
TL Uzun Vadeli Krediler	-	-	-
Toplam Krediler	-	-	-

30.06.2011

Nev'i	Döviz Tutarı	TL Tutarı	Etkin Faiz Oranı
TL	-	24.185	12,70
Toplam Finansal Kiralama Borçları		24.185	

31.12.2010

Nev'i	Döviz Tutarı	TL Tutarı	Etkin Faiz Oranı
TL	-	29.621	12,70
Toplam Finansal Kiralama Borçları		29.621	

31.12.2009

Nev'i	Döviz Tutarı	TL Tutarı	Etkin Faiz Oranı
TL	-	-	-
Toplam Finansal Kiralama Borçları	-	-	-

31.12.2008

Nev'i	Döviz Tutarı	TL Tutarı	Etkin Faiz Oranı
TL	-	-	-
Toplam Finansal Kiralama Borçları	-	-	-

9. DİĞER FİNANSAL YÜKÜMLÜLÜKLER

Grup'un diğer finansal diğer yükümlülüğü bulunmamaktadır.

10. TİCARİ ALACAK VE BORÇLAR

Grup'un dönem sonları itibariyle Kısa Vadeli Ticari Alacakları aşağıda açıklanmıştır.

Hesap Adı	30.06.2011	31.12.2010	31.12.2009	31.12.2008
İlişkili Taraflardan Ticari Alacaklar (Not: 37)	377.774	1.644.478	186.023	165.920
İlişkili Taraf Harici Ticari Alacaklar	1.672.179	3.690.739	934.385	1.561.738
Alıcılar	580.241	2.327.227	374.884	783.096
Factoring Şirketinden Alacaklar	221.201	701.557	391.000	610.253
Alacak Senetleri	879.199	677.696	180.016	198.845
Alacak Reeskontu (-)	(8.462)	(15.741)	(11.515)	(30.456)
Şüpheli Ticari Alacaklar	288.774	340.991	628.807	673.872
Şüpheli Ticari Alacaklar Karşılığı (-)	(288.774)	(340.991)	(628.807)	(673.872)
Toplam	2.049.953	5.335.217	1.120.408	1.727.657

30.06.2011 tarihi itibariyle ticari alacakların ortalama tahsilat süresi 32 gün, 31.12.2010 tarihi itibariyle 30 gün, 31.12.2009 tarihi itibariyle 16 gün, 31.12.2008 tarihi itibariyle 39 gündür. Ticari alacaklardaki risklerin düzeyine ilişkin açıklamalara Not:38'de yer verilmiştir.

Alıcıya ürün veya hizmet sağlanması sonucunda oluşan ticari alacaklar tahakkuk etmemiş finansman gelirlerinden netleştirilmiş olarak gösterilirler. Tahakkuk etmemiş finansman gelirleri sonrası ticari

35
NİĞBAŞ NİĞDE BETON SANAYİ VE TİCARET ANONİM ŞİRKETİ
G Y M
G Ü
YEMİNLİ MALİ MÜŞAVİRLİK VE BAĞIMSIZ
DENETİM HİZMETLERİ A.Ş.

NİĞBAŞ NİĞDE BETON SANAYİ VE TİCARET ANONİM ŞİRKETİ

30.06.2011 (Solo), 31.12.2010 (Solo), 31.12.2009 (Konsolide) ve 31.12.2008 (Konsolide) Tarihleri İtibariyle Mali Tabloları Tamamlayıcı Notlar

(Tutarlar, aksi belirtilmedikçe, Türk Lirası olarak gösterilmiştir)

alacaklar, orijinal fatura değerinden kayda alınan alacakların izleyen dönemlerde elde edilecek tutarlarının etkin faiz yöntemi ile iskonto edilmesi ile hesaplanır. Ticari alacakların reeskontu için kullanılan faiz oranı 30.06.2011 tarihi itibariyle % 9, 31.12.2010 tarihi itibariyle %7, 31.12.2009 tarihi itibariyle %8, 31.12.2008 tarihi itibariyle %16 dır.

Grup, alacaklarının tahsil edilip edilmeyeceğine karar verirken, söz konusu alacakların kredi kalitesinde, ilk oluştuğu tarihten bilanço tarihine kadar bir değişiklik olup olmadığını değerlendirir.

Tahsil imkanının kalmadığına dair objektif bir bulgu olduğu takdirde ilgili ticari alacaklar için değer düşüklüğü karşılığı ayrılmaktadır. Söz konusu karşılığın tutarı, alacağın kayıtlı değeri ile tahsili mümkün tutar arasındaki farktır. Tahsili mümkün tutar, teminatlardan ve güvencelerden tahsil edilebilecek meblağlar da dahil olmak üzere tüm nakit akışlarının, oluşan ticari alacağın orijinal etkin faiz oranı esas alınarak iskonto edilen değeridir.

Değer düşüklüğü karşılığı ayrılmasını takiben, değer düşüklüğüne uğrayan alacak tutarının tamamının veya bir kısmının tahsil edilmesi durumunda, tahsil edilen tutar ayrılan değer düşüklüğü karşılığından düşülerek diğer gelirlere kaydedilir.

Süpheli Alacaklar Karşılığındaki Hareketler:

	1 Ocak- 30 Haziran 2011	1 Ocak- 31 Aralık 2010	1 Ocak- 31 Aralık 2009	1 Ocak- 31 Aralık 2008
Dönem Başı Bakiyəsi	340.991	628.807	673.872	501.985
Konsolidasyondan Çıkan Firmalar	-	-	-	-
Defterlerden Silinen Alacaklar	-	-	-	-
Konusu Kalmayan Karşılıklar	(159.524)	(450.510)	(55.184)	(12.165)
Dönem İçinde Ayrılan Karşılıklar	107.307	162.694	10.119	184.052
Dönem Sonu Bakiyesi	288.774	340.991	628.807	673.872

Alacaklar için alınmış ipotek ve teminat tutarları aşağıda açıklanmıştır.

	1 Ocak- 30 Haziran 2011	1 Ocak- 31 Aralık 2010	1 Ocak- 31 Aralık 2009	1 Ocak- 31 Aralık 2008
Alınan Teminat Mektupları (TL)	-	-	-	-
Alınan Teminat Mektupları (USD)	-	-	-	-
Alınan Teminat Çekleri (TL)	-	-	500	500
Alınan Teminat Çekleri (EUR)	-	-	-	-
Alınan Teminat Senetleri (TL)	182.500	152.500	101.565	85.565
Alınan Teminat Senetleri (EUR)	-	-	-	-
İpotekler (TL)	-	-	-	-
Toplam	182.500	152.500	102.065	86.065

Grup'un dönem sonları itibariyle Uzun Vadeli Ticari Alacakları bulunmamaktadır.

NİĞBAŞ NİĞDE BETON SANAYİ VE TİCARET ANONİM ŞİRKETİ

30.06.2011 (Solo), 31.12.2010 (Solo), 31.12.2009 (Konsolide) ve 31.12.2008 (Konsolide) Tarihleri İtibariyle Mali Tabloları Tamamlayıcı Notlar
(Tutarlar, aksi belirtilmedikçe, Türk Lirası olarak gösterilmiştir)

Grup'un dönem sonları itibariyle Kısa Vadeli Ticari Borçları aşağıda açıklanmıştır.

Hesap Adı	30.06.2011	31.12.2010	31.12.2009	31.12.2008
İlişkili Tar. Ticari Borçlar (Not: 37)	73.256	-	344.293	24.248
İlişkili Tar. Harici Ticari Borçlar	3.206.832	2.655.447	2.400.651	3.245.082
<i>Satıcılar</i>	3.090.342	2.504.856	2.314.559	2.943.799
<i>Borç Senetleri</i>	157.438	176.954	128.874	394.465
<i>Borç Reeskontu (-)</i>	(40.948)	(26.363)	(42.782)	(93.182)
Toplam	3.280.088	2.655.447	2.744.944	3.269.330

30.06.2011 tarihi itibariyle ticari borçların ortalama ödeme süresi 54 gün, 31.12.2010 tarihi itibariyle 54 gün, 31.12.2009 tarihi itibariyle 84 gün, 31.12.2008 tarihi itibariyle 70 gündür.

Ticari borçlar, olağan faaliyetler içerisinde tedarikçilerden sağlanan mal ve hizmetlere ilişkin yapılması gereken ödemeleri ifade etmektedir. Ticari borçlar, ilk olarak gerçeğe uygun değerinden ve müteakip dönemlerde etkin faiz yöntemiyle hesaplanan itfa edilmiş maliyetinden ölçülmürler. Ticari borçların reeskontu için kullanılan faiz oranı 30.06.2011 Tarihi itibariyle % 9, 31.12.2010 tarihi itibariyle % 7, 31.12.2009 tarihi itibariyle % 8, 31.12.2008 tarihi itibariyle % 16 dir.

Grup'un dönem sonları itibariyle Uzun Vadeli Ticari Borçları bulunmamaktadır.

11. DİĞER ALACAK VE BORÇLAR

Grup'un dönem sonları itibariyle Kısa Vadeli Diğer Alacakları aşağıda açıklanmıştır:

Hesap Adı	30.06.2011	31.12.2010	31.12.2009	31.12.2008
İlişkili Taraflardan Diğer Alacaklar (Not 37)	4.125.687	3.020.259	5.290.926	2.495.443
İlişkili Taraf Harici Diğer Alacaklar	20.132	13.891	16.237	28.149
<i>Verilen Depozito ve Teminatlar</i>	6.405	10.614	4.202	5.552
<i>Personelden Alacaklar</i>	10.450	-	8.150	8.150
<i>Diğer Alacaklar</i>	3.277	3.277	3.885	14.432
<i>Vergi Dairesinden Alacaklar(KDV Alacakları -iade)</i>	-	-	-	15
<i>Şüpheli Diğer Alacaklar</i>	-	-	96	96
<i>Şüpheli Diğer Alacaklar Karşılığı(-)</i>	-	-	(96)	(96)
Toplam	4.145.818	3.034.150	5.307.163	2.523.592

Grup'un dönem sonları itibariyle Uzun Vadeli Diğer Alacakları aşağıda açıklanmıştır.

Hesap Adı	30.06.2011	31.12.2010	31.12.2009	31.12.2008
İlişkili Taraflardan Diğer Alacaklar (Not 37)	-	-	-	-
İlişkili Taraf Harici Diğer Alacaklar	22.663	22.663	22.540	137.748
<i>Verilen Depozito ve Teminatlar</i>	8.758	8.758	8.635	123.843
<i>Diğer Alacaklar</i>	13.905	13.905	13.905	13.905
<i>Şüpheli Diğer Alacaklar</i>	3.343	3.343	3.343	3.343
<i>Şüpheli Diğer Alacaklar Karşılığı (-)</i>	(3.343)	(3.343)	(3.343)	(3.343)
Toplam	22.663	22.663	22.540	137.748

Şüpheli Diğer Alacaklar Karşılığındaki Hareketler:

	1 Ocak- 30 Haziran 2011	1 Ocak- 31 Aralık 2010	1 Ocak- 31 Aralık 2009	1 Ocak- 31 Aralık 2008
Dönem Başı Bakiyesi	3.343	3.343	3.343	3.343
Konusu Kalmayan Karşılıklar	-	-	-	-
Dönem İçinde Ayrılan Karşılıklar	-	-	-	-
Dönem Sonu Bakiyesi	3.343	3.343	3.343	3.343

NİĞBAŞ NİĞDE BETON SANAYİ VE TİCARET ANONİM ŞİRKETİ

30.06.2011 (Solo), 31.12.2010 (Solo), 31.12.2009 (Konsolide) ve 31.12.2008 (Konsolide) Tarihleri İtibariyle Mali Tabloları Tamamlayıcı Notlar
(Tutarlar, aksi belirtilmedikçe, Türk Lirası olarak gösterilmiştir)

Grup'un dönem sonları itibariyle Kısa Vadeli Diğer Borçları aşağıda açıklanmıştır:

Hesap Adı	30.06.2011	31.12.2010	31.12.2009	31.12.2008
İlişkili Taraflara Ticari Olmayan Borçlar (Not:37)	86.437	4.458.535	6.855.602	2.844.946
İlişkili Taraf Harici Ticari Olmayan Borçlar	890.372	1.265.944	1.516.579	1.358.859
Alınan Depozito ve Teminatlar	-	-	4.139	4.139
Ödenecek Vergi, Harç ve Kesintiler	63.696	615.574	116.659	209.447
Ödenecek SSK Primleri	76.037	53.687	60.282	53.294
Kamuya Olan Ertelemiş Borçlar	397.364	413.947	1.022.430	686.786
Alınan Avanslar	-	-	-	-
Personele Borçlar	182.047	177.490	200.530	289.179
Ödenecek Diğer Yükümlülükler	1.765	1.288	6.358	8.518
Diğer Borçlar	169.464	3.958	106.181	107.496
Toplam	976.809	5.724.479	8.372.181	4.203.805

Grup'un dönem sonları itibariyle Uzun Vadeli Diğer Borçları bulunmamaktadır.

12. FİNANS SEKTÖRÜ FAALİYETLERDEN ALACAK VE BORÇLAR

30.06.2011 , 31.12.2010, 31.12.2009 ve 31.12.2008 tarihi itibariyle bulunmamaktadır.

13. STOKLAR

Grup'un dönem sonları itibariyle Stokları aşağıda açıklanmıştır:

Hesap Adı	30.06.2011	31.12.2010	31.12.2009	31.12.2008
İlk Madde ve Malzeme	1.160.218	1.051.785	675.064	835.125
Yarı mamüller	723.339	-	-	-
Mamüller	2.668.008	2.690.905	3.342.546	3.538.000
Ticari Mallar	96.000	96.000	96.019	96.019
Diğer Stoklar	-	-	-	-
Stok Değer Düşüş Karşılığı (-)	(9.283)	(9.283)	(2.506)	(12.214)
Toplam	4.638.282	3.829.407	4.111.123	4.456.930

Aktif değerler üzerindeki sigorta bilgilerine Not:22'de yer verilmiştir.

Stok Değer Düşüş Karşılığındaki Hareketler:

	1 Ocak- 30 Haziran 2011	1 Ocak- 31 Aralık 2010	1 Ocak- 31 Aralık 2009	1 Ocak- 31 Aralık 2008
Dönem Başı Bakiyesi	9.283	2.506	12.214	12.214
Net Gerçekleşebilir Değer artışı nedeniyle iptal edilen karşılık (+)	-	-	(9.708)	-
Cari Dönemde Ayrılan Karşılık (-)	-	6.777	-	-
Toplam	9.283	9.283	2.506	12.214

14. CANLI VARLIKLAR

30.06.2011 , 31.12.2010, 31.12.2009 ve 31.12.2008 tarihi itibariyle bulunmamaktadır.

15. FİNANS SEKTÖRÜ FAALİYETLERİNDEN ALACAKLAR VE BORÇLAR

30.06.2011 , 31.12.2010, 31.12.2009 ve 31.12.2008 tarihi itibariyle bulunmamaktadır.

16. ÖZKAYNAK YÖNTEMİYLE DEĞERLENEN YATIRIMLAR

30.06.2011 , 31.12.2010, 31.12.2009 ve 31.12.2008 tarihi itibariyle bulunmamaktadır.

NİĞBAŞ NİĞDE BETON SANAYİ VE TİCARET ANONİM ŞİRKETİ

30.06.2011 (Solo), 31.12.2010 (Solo), 31.12.2009 (Konsolide) ve 31.12.2008 (Konsolide) Tarihleri İtibariyle Mali Tabloları Tamamlayıcı Notlar
(Tutarlar, aksi belirtilmedikçe, Türk Lirası olarak gösterilmiştir)

17. YATIRIM AMAÇLI GAYRİMENKULLER

Grup mal ve hizmet üretiminde kullanılmak veya idari maksatlarla veya işlerin normal seyri esnasında satılmak yerine, kira elde etmek veya değer kazanması amacıyla veya her ikisi için elde tutulan arsa ve binalarını yatırım amaçlı gayrimenkul olarak sınıflandırmıştır.

Grup yatırım amaçlı gayrimenkullerini gerçeğe uygun değeri üzerinden mali tablolarda izlemektedir. 30.06.2011, 31.12.2010, 31.12.2009 ve 31.12.2008 tarihli Mali tablolarında maliyet bedeliyle gösterilen yatırım amaçlı gayrimenkuller aşağıdaki gibidir. Yatırım amaçlı gayrimenkuller içinde UMS 23 kapsamında aktifleşen finansman gideri bulunmamaktadır.

30.06.2011

Hesap Adı	01.01.2011	Alış	Satış	Transfer	30.06.2011
Binalar	103.375	-	-	(103.375)	-
Toplam	103.375	-	-	(103.375)	-

Hesap Adı	01.01.2011	Dönem Amortismanı	Satış	Transfer	30.06.2011
Binalar	(18.888)	-	-	18.888	-
Toplam	(18.888)	-	-	18.888	-
Net Defter Değeri	84.487	-	-	(84.487)	-

31.12.2010

Hesap Adı	01.01.2010	Alış	Satış	Transfer	Bağlı Ortaklık Satışından Dolayı Çıktılar	31.12.2010
Binalar	204.451	-	-	-	(101.076)	103.375
Toplam	204.451	-	-	-	-	103.375

Hesap Adı	01.01.2010	Dönem Amortismanı	Satış	Bağlı Ortaklık Satışından Dolayı Çıktılar	31.12.2010
Binalar	(57.215)	(3.739)	-	42.066	(18.888)
Toplam	(57.215)	(3.739)	-	42.066	(18.888)
Net Defter Değeri	147.236	-	-	-	84.487

31.12.2009

Hesap Adı	01.01.2009	Alış	Satış	Transfer	31.12.2009
Binalar	204.451	-	-	-	204.451
Toplam	204.451	-	-	-	204.451

Hesap Adı	01.01.2009	Dönem Amortismanı	Satış	Transfer	31.12.2009
Binalar	(51.456)	(5.759)	-	-	(57.215)
Toplam	(51.456)	(5.759)	-	-	(57.215)
Net Defter Değeri	152.995	-	-	-	147.236

31.12.2008

Hesap Adı	01.01.2008	Alış	Satış	Transfer	31.12.2008
Binalar	178.016	26.435	-	-	204.451
Toplam	178.016	26.435	-	-	204.451

Hesap Adı	01.01.2008	Dönem Amortismanı	Satış	Transfer	31.12.2008
Binalar	(46.225)	(5.231)	-	-	(51.456)
Toplam	(46.225)	(5.231)	-	-	(51.456)
Net Defter Değeri	131.791	-	-	-	152.995

29
NİĞBAŞ NİĞDE BETON SANAYİ VE TİCARET A.Ş.

GYM
G U Y M
YEMİNLİ MALİ MÜŞAVİRLİK VE BAĞIMSIZ
DENETİM HİZMETLERİ A.Ş.

NİĞBAŞ NİĞDE BETON SANAYİ VE TİCARET ANONİM ŞİRKETİ

30.06.2011 (Solo), 31.12.2010 (Solo), 31.12.2009 (Konsolide) ve 31.12.2008 (Konsolide) Tarihleri İtibariyle Mali Tabloları Tamamlayıcı Notlar
(Tutarlar, aksi belirtilmedikçe, Türk Lirası olarak gösterilmiştir)

Grup' un Yatırım amaçlı Gayrimenkulleri üzerinde ipotek bulunmamaktadır.

30.06.2011 tarihi itibari ile yatırım amaçlı gayrimenkullerin enflasyona göre düzeltilmiş maliyet bedellerinden birikmiş amortisman ve varsa birikmiş değer düşüklükleri indirildikten sonraki tutarlar ile gösterilmiştir. Yatırım amaçlı gayrimenkuller içinde UMS 23 kapsamında aktifleşen finansman gideri bulunmamaktadır. 31.12.2010 itibariyle yatırım amaçlı gayrimenkuller mali tablolarında maliyet değeri ile gösterilmiş olup, detayı aşağıdaki gibidir:

Niğbaş Niğde Beton Sanayi ve Ticaret A.Ş. firmasının Niğde Organize Sanayi Bölgesinde 27.458 m² 15.889 TL aktif değerli arsası ve 2.212 m² 103.375 TL aktif değerli binası bulunmaktadır. Söz konusu binalar konsolidasyon kapsamında olmayan ve ilişkili taraf olan Kapadokya Yapı Kimyasalları A.Ş. firmasına 31.12.2010 tarihine kadar kiralanmıştır. Bu nedenle 31.12.2010 tarihine kadar söz konusu arsa ve binalar yatırım amaçlı gayrimenkuller içerisinde tasnif edilmiştir. 2011 yılında ise Kapadokya firması faaliyetlerine son vermiş ve arsa ile bina Niğbaş tarafından kullanılmaya başlanmıştır. Söz konusu arsa ve binanın tapusu bulunmamakta olup tahsisli kullanılmaktadır.

Niğde Organize Sanayi Bölgesi Yönetim Kurulu Başkanlığından 02.07.2010 tarihinde gelen son yazıya (İlk yazı 06.12.2007 gelmiştir) göre firmanın bina m² sini 2.788 m² arttırarak 5.000 m² çıkarmasını istenmektedir. Bunun için 30 Temmuz 2010 tarihine kadar süre verilmiştir. Grup bugüne kadar tahsis şartına uymamıştır. Gelen yazıya ve yönetmeliğe istinaden Grubun yaptığı hesaplama göre 27.458 m² olan arsanın 15.489 m²'ye isabet eden kısmının şirketin elinden çıkma ihtimali bulunmaktadır. (5.000 / 27.459 = 0,18 2.788*100/18 = 15.489 m²)

Bina ve arsa için rayiç değer hesaplaması yapılmamıştır.

18. MADDİ DURAN VARLIKLAR

30.06.2011 , 31.12.2010, 31.12.2009 ve 31.12.2008 tarihi itibariyle maddi duran varlıkların detayı aşağıdaki gibidir.

30.06.2011

Maliyet Bedeli

Hesap Adı	01.01.2011	Alış	Satış	Transfer	Değer Artış Fonu	30.06.2011
Arazi ve Arsalar	73.850	-	-	-	2.413.066	2.486.916
Yer Altı ve Yer Üstü Düzenleri	1.550.208	-	-	-	311.589	1.861.797
Binalar	3.307.908	-	-	103.375	1.340.449	4.751.732
Tesis Makine ve Cihazlar	9.109.405	35.444	-	-	1.758.650	10.903.499
Taşıtlar	227.879	96.779	-	-	216.558	541.216
Finansal Kiralama Yolu ile Elde Edilen Varlıklar	47.049	-	-	-	-	47.049
Demirbaşlar	764.022	12.509	-	-	-	776.531
Özel Maliyetler	-	-	-	-	-	-
Diğer Maddi Duran Varlıklar	-	-	-	-	-	-
Yapılmakta Olan Yat.	-	-	-	-	-	-
Toplam	15.080.321	144.732	-	103.375	6.040.312	21.368.740

Birikmiş Amortisman

Hesap Adı	01.01.2011	Dönem Amortismanı	Satış	Transfer	30.06.2011
Arazi ve Arsalar	-	-	-	-	-
Yer Altı ve Yer Üstü Düzenleri	(1.399.253)	(12.545)	-	-	(1.411.798)
Binalar	(2.550.427)	(36.838)	-	(18.888)	(2.606.152)
Tesis Makine ve Cihazlar	(8.361.461)	(77.039)	-	-	(8.438.500)
Taşıtlar	(206.492)	(9.397)	-	-	(215.889)
Finansal Kiralama Yolu ile Elde Edilen Varlıklar	(7.057)	(4.705)	-	-	(11.762)
Demirbaşlar	(602.849)	(23.819)	-	-	(626.669)
Özel Maliyetler	-	-	-	-	-
Diğer Maddi Duran Varlıklar	-	-	-	-	-
Yapılmakta Olan Yat.	-	-	-	-	-
Toplam	(13.127.539)	(164.343)	-	(18.888)	(13.310.770)
Net Defter Değeri	1.952.782	-	-	84.487	8.057.970

(Handwritten signature and stamp)

GYM
G Ü Z E L
YEMİNLİ MALİ MUŞAVİRLİK VE BAĞIMSIZ
DENETİM HİZMETLERİ A.Ş.

NİĞBAŞ NİĞDE BETON SANAYİ VE TİCARET ANONİM ŞİRKETİ

30.06.2011 (Solo), 31.12.2010 (Solo), 31.12.2009 (Konsolide) ve 31.12.2008 (Konsolide) Tarihleri İtibariyle
Mali Tabloları Tamamlayıcı Notlar
(Tutarlar, aksi belirtilmedikçe, Türk Lirası olarak gösterilmiştir)

31.12.2010

Maliyet Bedeli

Hesap Adı	01.01.2010	Alış	Satış	Transfer	Bağlı Ortaklık Satışından Dolayı Çıktılar	31.12.2010
Arazi ve Arsalar	73.850	-	-	-	-	73.850
Yer Altı ve Yer Üstü Düzenleri	1.478.038	13.900	-	58.270	-	1.550.208
Binalar	3.833.547	-	-	40.692	(566.331)	3.307.908
Tesis Makine ve Cihazlar	9.314.830	123.254	-	192.022	(520.701)	9.109.405
Taşıtlar	516.613	14.201	(13.922)	-	(289.013)	227.879
Finansal Kiralama Yolu ile Elde Edilen Varlıklar	-	47.049	-	-	-	47.049
Demirbaşlar	1.099.252	42.648	-	-	(377.878)	764.022
Özel Maliyetler	794	-	-	-	(794)	-
Diğer Maddi Duran Varlıklar	19.434	-	-	-	(19.434)	-
Yapılmakta Olan Yat.	375.954	252.566	-	(290.984)	(337.536)	-
Toplam	16.712.312	493.618	(13.922)	-	-	15.080.321

Birikmiş Amortisman

Hesap Adı	01.01.2010	Dönem Amortismanı	Satış	Bağlı Ortaklık Satışından Dolayı Çıktılar	31.12.2010
Arazi ve Arsalar	-	-	-	-	-
Yer Altı ve Yer Üstü Düzenleri	(1.375.408)	(23.845)	-	-	(1.399.253)
Binalar	(2.625.753)	(76.194)	-	151.520	(2.550.427)
Tesis Makine ve Cihazlar	(8.751.132)	(127.384)	-	517.054	(8.361.462)
Taşıtlar	(380.358)	(3.997)	3.945	173.918	(206.492)
Finansal Kiralama Yolu ile Elde Edilen Varlıklar	-	(7.057)	-	-	(7.057)
Demirbaşlar	(933.181)	(44.900)	-	375.233	(602.848)
Özel Maliyetler	(794)	-	-	794	-
Diğer Maddi Duran Varlıklar	(19.434)	-	-	19.434	-
Yapılmakta Olan Yat.	-	-	-	-	-
Toplam	(14.086.060)	(283.377)	3.945	1.237.953	(13.127.539)
Net Defter Değeri	2.626.252		(9.977)		1.952.782

31.12.2009

Maliyet Bedeli

Hesap Adı	01.01.2009	Alış	Satış	Transfer	31.12.2009
Arazi ve Arsalar	73.850	-	-	-	73.850
Yer Altı ve Yer Üstü Düzenleri	1.348.378	-	-	129.660	1.478.038
Binalar	3.833.547	-	-	-	3.833.547
Tesis Makine ve Cihazlar	9.379.784	10.500	(23.500)	(51.954)	9.314.830
Taşıtlar	507.122	30.438	(20.947)	-	516.613
Demirbaşlar	1.069.203	36.529	(6.480)	-	1.099.252
Özel Maliyetler	794	-	-	-	794
Diğer Maddi Duran Varlıklar	19.434	-	-	-	19.434
Yapılmakta Olan Yat.	131.238	319.743	2.679	(77.706)	375.954
Toplam	16.363.350	397.210	(48.248)	-	16.712.312

NİĞBAŞ NİĞDE BETON SANAYİ VE TİCARET ANONİM ŞİRKETİ

30.06.2011 (Solo), 31.12.2010 (Solo), 31.12.2009 (Konsolide) ve 31.12.2008 (Konsolide) Tarihleri İtibariyle
Mali Tabloları Tamamlayıcı Notlar
(Tutarlar, aksi belirtilmedikçe, Türk Lirası olarak gösterilmiştir)

Birikmiş Amortisman

Hesap Adı	01.01.2009	Dönem Amortismanı	Satış	Transfer	31.12.2009
Arazi ve Arsalar	-	-	-	-	-
Yer Altı ve Yer Üstü Düzenleri	(1.342.115)	(33.293)	-	-	(1.375.408)
Binalar	(2.533.257)	(92.496)	-	-	(2.625.753)
Tesis Makine ve Cihazlar	(8.660.456)	(109.033)	18.357	-	(8.751.132)
Taşıtlar	(350.812)	(50.493)	20.947	-	(380.358)
Demirbaşlar	(892.957)	(40.224)	-	-	(933.181)
Özel Maliyetler	(794)	-	-	-	(794)
Diğer Maddî Duran Varlıklar	(19.434)	-	-	-	(19.434)
Yapılmakta Olan Yat.	-	-	-	-	-
Toplam	(13.799.825)	(325.539)	39.304	-	(14.086.060)
Net Defter Değeri	2.563.525		(8.944)	-	2.626.252

31.12.2008

Maliyet Bedeli

Hesap Adı	01.01.2008	Alış	Satış	Transfer	31.12.2008
Arazi ve Arsalar	73.850	-	-	-	73.850
Yer Altı ve Yer Üstü Düzenleri	1.348.378	-	-	-	1.348.378
Binalar	3.833.547	-	-	-	3.833.547
Tesis Makine ve Cihazlar	9.290.283	24.080	-	65.421	9.379.784
Taşıtlar	578.059	35.019	(61.093)	-	507.122
Demirbaşlar	987.508	83.733	(2.038)	-	1.069.203
Özel Maliyetler	794	-	-	-	794
Diğer Maddî Duran Varlıklar	19.434	-	-	-	19.434
Yapılmakta Olan Yat.	-	224.357	1.263	(91.856)	131.238
Toplam	16.131.853	367.189	(61.868)	(26.435)	16.363.350

Birikmiş Amortisman

Hesap Adı	01.01.2008	Dönem Amortismanı	Satış	Transfer	31.12.2008
Arazi ve Arsalar	-	-	-	-	-
Yer Altı ve Yer Üstü Düzenleri	(1.340.933)	(1.181)	-	-	(1.342.115)
Binalar	(2.440.510)	(92.747)	-	-	(2.533.257)
Tesis Makine ve Cihazlar	(8.538.822)	(121.635)	-	-	(8.660.456)
Taşıtlar	(417.634)	(39.134)	61.093	-	(350.812)
Demirbaşlar	(865.830)	(29.165)	2.038	-	(892.957)
Özel Maliyetler	(794)	-	-	-	(794)
Diğer Maddî Duran Varlıklar	(19.434)	-	-	-	(19.434)
Yapılmakta Olan Yat.	-	-	-	-	-
Toplam	(13.623.957)	(283.862)	63.131	-	(13.799.825)
Net Defter Değeri	2.507.896		1.263		2.563.525

Maddi Duran Varlıklar içerisinde yer alan arsa, bina, yer altı ve yer üstü düzenleri, Tesis Makine ve Cihazlar ve Nakil Vasıtları 31.12.2010 tarihine kadar TMS 16 Maddi Duran Varlıklar Standartındaki açıklanan muhasebeleştirme sonrası ölçüm modellerinden maliyet modeli ile 30.06.2011 tarihli mali tablolarında ise yeniden değerlendirme modeli ile yer almaktadır. Söz konusu Maddi Duran Varlıklar dışında kalan sabit kıymetler ise elde etme maliyetinden birikmiş amortismanın düşülmesi ile bulunan net değerleri ile gösterilmektedir.

Şirket aktifinde yer alan gayrimenkuller ve çevre düzenlemesi ile ilgili olarak Vakıf Gayrimenkul Değerleme Şirketine 08.12.2010 tarihinde değerlendirme yaptırmış olup gayrimenkullerin ve çevre düzenlemesinin rayiç değeri 4.941.916 TL olarak tespit edilmiştir.

Şirket aktifinde yer alan makina ve ekipmanların değeri ile ilgili olarak Vakıf Gayrimenkul Değerleme Şirketine 08.12.2010 tarihinde değerlendirme yaptırmış olup makina ve teçhizatın rayiç değeri 2.500.000 TL olarak tespit edilmiştir.

NIĞBAŞ NIĞDE BETON SANAYİ VE TİCARET ANONİM ŞİRKETİ

30.06.2011 (Solo), 31.12.2010 (Solo), 31.12.2009 (Konsolide) ve 31.12.2008 (Konsolide) Tarihleri İtibariyle Mali Tabloları Tamamlayıcı Notlar
(Tutarlar, aksi belirtilmedikçe, Türk Lirası olarak gösterilmiştir)

Maddi Duran Varlıklar üzerindeki rehin, ipotekler ve kısıtlamalar ile aktiflerin sigorta teminatları tutarı Not:22'de verilmiştir. Amortisman giderlerinin dağılımı Not 30'da verilmiştir. Aktifleşen borçlanma maliyeti bulunmamaktadır.

19. MADDİ OLMAYAN DURAN VARLIKLAR

30.06.2011

Maliyet Bedeli

Hesap Adı	01.01.2011	Alış	Satış	Transfer	30.06.2011
Haklar	-	-	-	-	-
Diğer Maddi Olmayan Duran Varlıklar	43.987	11.864	-	-	55.851
Toplam	43.987	11.864	-	-	55.851

Birikmiş Amortisman

Hesap Adı	01.01.2011	Dönem Amortismanı	Satış	Transfer	30.06.2011
Haklar	-	-	-	-	-
Diğer Maddi Olmayan Duran Varlıklar	(43.987)	(330)	-	-	(44.317)
Toplam	(43.987)	(330)	-	-	(44.317)
Net Defter Değeri	-	-	-	-	11.534

31.12.2010

Maliyet Bedeli

Hesap Adı	01.01.2010	Alış	Satış	Transfer	Bağlı Ortaklık Satışından Dolayı Çıktılar	31.12.2010
Haklar	11.303	-	-	-	(11.303)	-
Diğer Maddi Olmayan Duran Varlıklar	52.895	-	-	-	(8.908)	43.987
Toplam	64.198	-	-	-	(20.211)	43.987

Birikmiş Amortisman

Hesap Adı	01.01.2010	Dönem Amortismanı	Satış	Bağlı Ortaklık Satışından Dolayı Çıktılar	31.12.2010
Haklar	(11.303)	-	-	11.303	-
Diğer Maddi Olmayan Duran Varlıklar	(52.523)	(372)	-	8.908	(43.987)
Toplam	(63.826)	(372)	-	20.211	(43.987)
Net Defter Değeri	372	-	-	-	-

31.12.2009

Maliyet Bedeli

Hesap Adı	01.01.2009	Alış	Satış	Transfer	31.12.2009
Haklar	11.303	-	-	-	11.303
Diğer Maddi Olmayan Duran Varlıklar	52.895	-	-	-	52.895
Toplam	64.198	-	-	-	64.198

Birikmiş Amortisman

Hesap Adı	01.01.2009	Dönem Amortismanı	Satış	Transfer	31.12.2009
Haklar	(11.295)	(8)	-	-	(11.303)
Diğer Maddi Olmayan Duran Varlıklar	(51.406)	(1.117)	-	-	(52.523)
Toplam	(62.701)	(1.125)	-	-	(63.826)
Net Defter Değeri	1.497	-	-	-	372

NİĞBAŞ NİĞDE BETON SANAYİ VE TİCARET ANONİM ŞİRKETİ

30.06.2011 (Solo), 31.12.2010 (Solo), 31.12.2009 (Konsolide) ve 31.12.2008 (Konsolide) Tarihleri İtibariyle Mali Tabloları Tamamlayıcı Notlar
(Tutarlar, aksi belirtilmedikçe, Türk Lirası olarak gösterilmiştir)

31.12.2008

Malivet Bedeli

Hesap Adı	01.01.2008	Alış	Satış	Transfer	31.12.2008
Haklar	11.303	-	-	-	11.303
Diğer Maddi Olmayan Duran Varlıklar	52.895	-	-	-	52.895
Toplam	64.198	-	-	-	64.198

Birikmiş Amortisman

Hesap Adı	01.01.2008	Dönem Amortismanı	Satış	Transfer	31.12.2008
Haklar	(11.042)	(252)	-	-	(11.295)
Diğer Maddi Olmayan Duran Varlıklar	(45.289)	(6.117)	-	-	(51.406)
Toplam	(56.331)	(6.369)	-	-	(62.701)
Net Defter Değeri	7.867	-	-	-	1.497

20. ŞEREFİYE

Bulunmamaktadır.

21. DEVLET TEŞVİK VE YARDIMLARI

Dönemler itibariyle alınan devlet teşviki ve yardımlarının detayı aşağıdaki gibidir.

	30.06.2011	31.12.2010	31.12.2009	31.12.2008
SSK Teşvigi	101.484	226.739	179.577	230.160
Elektrik Teşvigi	-	64.227	11.434	-
Muhtasar Teşvigi	-	2.515	29.559	79.014
Fuar Teşvigi	-	44.888	-	-
Toplam	101.484	338.369	220.570	309.174

22. KARŞILIKLAR, KOŞULLU VARLIK VE YÜKÜMLÜLÜKLER

i) Karşılıklar:

Grup'un dönem sonları itibariyle Kısa Vadeli Borç Karşılıkları aşağıda açıklanmıştır.

Hesap Adı	30.06.2011	31.12.2010	31.12.2009	31.12.2008
Dava Karşılığı	528.835	501.770	-	-
Garanti Gider Karşılığı	16.000	107.019	70.476	152.388
Forward Karşılığı	5.617	5.617	21.930	12.336
İzin Karşılığı	128.921	109.608	143.108	98.398
Diğer	-	-	-	1.213
Toplam	679.373	724.014	235.514	264.335

Niğbaş Niğde Beton Sanayi ve Ticaret Anonim Şirket'i Ankara Hızlı Tren Projesi beton kataner direktleri yapımı kapsamında müşteri Siemens Sanayi ve Ticaret A.Ş.'i ile 18.01.2006 tarihinde sözleşme imzalamıştır. Söz konusu sözleşmede yüklenici Alarko-OHL-G&O Joint Venture, üretici Niğbaş Niğde Beton Sanayi ve Ticaret Anonim Şirket'i, deney işlemlerinin yapılmasından sorumlu Türkiye Cumhuriyeti Devlet Demiryolları (TCDD)'dir. Bu sözleşme gereği Şirket beton direk satışlarını gerçekleştirmiş ve bedellerini tahsil etmiştir. Şirket'in yapmış olduğu beton direktlerde oluşan çatlaklar için Siemens Sanayi ve Ticaret A.Ş.'i Şirket'e ihtarname göndererek TCDD'nin Alarko-OHL-G&O Joint Venture'ye, Alarko-OHL-G&O Joint Venture' da Siemens Sanayi ve Ticaret A.Ş.'ne ödemediği 1.165.505 Euro tazminat talep edilmektedir. Sözleşmede ürün garantisizliği ve teknik şartnameye uygun hazırlandığı teslim ve kabul tutanaklarında mevcuttur. Söz konusu durum için birçok inceleme raporu düzenlenmiş olup ODTÜ tarafından hazırlanan İnceleme Raporu hariç diğer raporlar Niğbaş Niğde Beton Sanayi ve Ticaret Anonim Şirket'i lehinedir. ODTÜ Raporu'nda direktlerin ömrünün % 20 azaldığı tespit edilmiştir.

44
NİĞBAŞ NİĞDE BETON SANAYİ VE TİCARET ANONİM ŞİRKETİ
GYM
YEMİNLİ MALİ MEVSUPLUK VE BAĞIMSIZ
DENETİM HİZMETLERİ A.Ş.

NİĞBAŞ NİĞDE BETON SANAYİ VE TİCARET ANONİM ŞİRKETİ

30.06.2011 (Solo), 31.12.2010 (Solo), 31.12.2009 (Konsolide) ve 31.12.2008 (Konsolide) Tarihleri İtibariyle Mali Tabloları Tamamlayıcı Notlar
(Tutarlar, aksi belirtilmedikçe, Türk Lirası olarak gösterilmiştir)

Şirket sözleşme bedeli olan 450.941 Euro'nun % 20'sine ihtiyatlılık kavramı gereği olası dava karşılığı ayırmıştır. Ayırılan karşılık 30.06.2011 itibariyle TL karşılığı 211.870 TL'dir.

ii) Koşullu Varlık ve Yükümlülükler:

30.06.2011

- Niğbaş Niğde Beton Sanayi ve Ticaret A.Ş. tarafından açılan davalar 257.046 TL dir.
- Niğbaş Niğde Beton Sanayi ve Ticaret A.Ş. aleyhine açılan davalar 380.666 TL dir.
- Şirket aleyhine açılan davalardan nakit çıkışı öngördüğü 316.965 TL için mali tablolarda karşılık ayırmıştır.

31.12.2010

- Niğbaş Niğde Beton Sanayi ve Ticaret A.Ş. tarafından açılan davalar 1.087.752 TL dir.
- Niğbaş Niğde Beton Sanayi ve Ticaret A.Ş. aleyhine açılan davalar 595.927 TL dir.
- Şirket aleyhine açılan davalardan 2010 yılında nakit çıkışı öngördüğü 316.965 TL için mali tablolarda karşılık ayırmıştır.

31.12.2009


- Niğbaş Niğde Beton Sanayi ve Ticaret A.Ş. tarafından açılan davalar 861.395 TL ve 100.000 USD dir.
- Niğbaş Niğde Beton Sanayi ve Ticaret A.Ş. aleyhine açılan davalar 523.793 TL dir.

31.12.2008

- Niğbaş Niğde Beton Sanayi ve Ticaret A.Ş. tarafından açılan davalar 1.001.850 TL ve 100.000 USD dir.
- Niğbaş Niğde Beton Sanayi ve Ticaret A.Ş. aleyhine açılan davalar 400.955 TL dir.

iii) Pasifte yer almayan taahhütler , ipotek ve teminatlar:

Cinsi	01.01.2011	01.01.2010	01.01.2009	01.01.2008
	30.06.2011	31.12.2010	31.12.2009	31.12.2008
Verilen Teminat Mektupları - TL	717.071	1.054.539	795.349	1.031.692
Verilen Teminat Mektupları - USD	552.000	402.000	202.000	307.000
Verilen İpotekler USD		77.065.603	77.065.603	77.065.603
Verilen Teminat Çekleri - TL	2.490.000	1.314.080	165.000	2.421.440
Verilen Teminat Senetleri - TL	1.668.404	2.105.004	140.504	541.146
Verilen Kefalet - TL	600.000	600.000	600.000	600.000
Alınan Teminat Senetleri - TL	901.940	571.940	786.554	740.554
Alınan Teminat Çekleri - TL	409.191	409.191	426.099	426.099



NİĞBAŞ NİĞDE BETON SANAYİ VE TİCARET ANONİM ŞİRKETİ

30.06.2011 (Solo), 31.12.2010 (Solo), 31.12.2009 (Konsolide) ve 31.12.2008 (Konsolide) Tarihleri İtibariyle
Mali Tabloları Tamamlayıcı Notlar
(Tutarlar, aksi belirtilmedikçe, Türk Lirası olarak gösterilmiştir)


iv) Aktif değerlerin toplam sigorta tutarı:

30.06.2011

Aktif Cinsi	Tutar	Başlangıç Tarihi	Bitiş Tarihi
Yangın ve Deprem Sigortası (Bina ve makine)	3.500.000 USD	13.08.2010	13.08.2011
Taşıtlar / Trafik Sigortası	200.000 TL	18.03.2011	18.03.2012
Taşıtlar / Trafik Sigortası	200.000 TL	04.05.2011	04.05.2012
Taşıtlar / Trafik Sigortası	200.000 TL	12.04.2011	12.04.2012
Taşıtlar / Kasko Sigortası	63.000 TL	12.04.2011	12.04.2012
Taşıtlar / Trafik Sigortası	200.000 TL	12.04.2011	12.04.2012
Taşıtlar / Trafik Sigortası	200.000 TL	12.04.2011	12.04.2012
Taşıtlar / Trafik Sigortası	200.000 TL	04.05.2011	04.05.2012
Taşıtlar / Trafik Sigortası	200.000 TL	13.05.2011	13.05.2012
Taşıtlar / Trafik Sigortası	200.000 TL	20.05.2011	20.05.2012
Taşıtlar / Trafik Sigortası	200.000 TL	09.06.2011	09.06.2012
Taşıtlar / Trafik Sigortası	200.000 TL	25.06.2011	25.06.2012
Taşıtlar / Trafik Sigortası	200.000 TL	28.06.2011	28.06.2012

31.12.2010

Aktif Cinsi	Tutar	Başlangıç Tarihi	Bitiş Tarihi
Yangın ve Deprem Sigortası (Bina ve makine)	3.500.000 USD	22.12.2009	13.08.2010
Taşıtlar / Trafik Sigortası	200.000 TL	03.04.2010	03.04.2011
Taşıtlar / Trafik Sigortası	200.000 TL	03.04.2010	03.04.2011
Taşıtlar / Trafik Sigortası	200.000 TL	12.04.2010	12.04.2011
Taşıtlar / Trafik Sigortası	200.000 TL	04.05.2010	04.05.2011
Taşıtlar / Trafik Sigortası	200.000 TL	13.05.2010	13.05.2011
Taşıtlar / Trafik Sigortası	200.000 TL	20.05.2010	20.05.2011
Taşıtlar / Kasko Sigortası	57.150 TL	31.05.2010	31.05.2011
Taşıtlar / Trafik Sigortası	200.000 TL	09.06.2010	09.06.2011
Taşıtlar / Trafik Sigortası	200.000 TL	28.06.2010	28.06.2011
Taşıtlar / Trafik Sigortası	200.000 TL	28.06.2010	28.06.2011
Taşıtlar / Trafik Sigortası	200.000 TL	06.09.2010	06.09.2011
Taşıtlar / Trafik Sigortası	200.000 TL	06.09.2010	09.09.2011
Taşıtlar / Trafik Sigortası	200.000 TL	23.09.2010	23.09.2011
Taşıtlar / Trafik Sigortası	200.000 TL	23.09.2010	23.09.2011
Taşıtlar / Trafik Sigortası	200.000 TL	08.11.2010	08.11.2011
Taşıtlar / Trafik Sigortası	200.000 TL	12.11.2010	12.11.2011
Taşıtlar / Trafik Sigortası	200.000 TL	25.12.2010	25.12.2011



NIĞBAŞ NIĞDE BETON SANAYİ VE TİCARET ANONİM ŞİRKETİ

30.06.2011 (Solo), 31.12.2010 (Solo), 31.12.2009 (Konsolide) ve 31.12.2008 (Konsolide) Tarihleri İtibariyle
Mali Tabloları Tamamlayıcı Notlar
(Tutarlar, aksi belirtilmedikçe, Türk Lirası olarak gösterilmiştir)

31.12.2009

Aktif Cinsi	Tutar	Başlangıç Tarihi	Bitiş Tarihi
Yangın ve Deprem Sigortası (Bina ve makine)	3.500.000 USD	22.12.2008	22.12.2009
Taşıtlar / Trafik Sigortası	350.000 TL	03.04.2009	03.04.2010
Taşıtlar / Trafik Sigortası	150.000 TL	03.04.2009	03.04.2010
Taşıtlar / Trafik Sigortası	150.000 TL	03.04.2009	03.04.2010
Taşıtlar / Trafik Sigortası	150.000 TL	10.04.2009	10.04.2010
Taşıtlar / Trafik Sigortası	150.000 TL	04.05.2009	04.05.2010
Taşıtlar / Trafik Sigortası	150.000 TL	13.05.2009	13.05.2010
Taşıtlar / Trafik Sigortası	150.000 TL	09.06.2009	09.06.2010
Taşıtlar / Trafik Sigortası	150.000 TL	20.06.2009	20.06.2010
Taşıtlar / Trafik Sigortası	150.000 TL	25.06.2009	25.06.2010
Taşıtlar / Trafik Sigortası	150.000 TL	29.06.2009	29.06.2010
Taşıtlar / Kasko Sigortası	23.600 TL	21.08.2009	21.08.2010
Taşıtlar / Kasko Sigortası	15.200 TL	21.08.2009	21.08.2010
Taşıtlar / Trafik Sigortası	150.000 TL	21.08.2009	21.08.2010
Taşıtlar / Kasko Sigortası	15.200 TL	23.09.2009	23.09.2010
Taşıtlar / Trafik Sigortası	150.000 TL	23.09.2009	23.09.2010
Taşıtlar / Trafik Sigortası	150.000 TL	08.11.2009	08.11.2010
Taşıtlar / Trafik Sigortası	150.000 TL	12.11.2009	12.11.2010
Taşıtlar / Trafik Sigortası	150.000 TL	25.12.2009	25.12.2010

31.12.2008

Aktif Cinsi	Tutar	Başlangıç Tarihi	Bitiş Tarihi
Yapı Kredi Sigorta A.Ş.	3.500.000 USA	22.12.2007	22.12.2008
Taşıtlar / Trafik Sigortası	125.000 TL	04.04.2008	04.04.2009
Taşıtlar / Trafik Sigortası	125.000 TL	04.04.2008	04.04.2009
Taşıtlar / Trafik Sigortası	125.000 TL	10.04.2008	10.04.2009
Taşıtlar / Trafik Sigortası	125.000 TL	03.05.2008	03.05.2009
Taşıtlar / Trafik Sigortası	125.000 TL	13.05.2008	13.05.2009
Taşıtlar / Trafik Sigortası	125.000 TL	09.06.2008	09.06.2009
Taşıtlar / Trafik Sigortası	125.000 TL	25.06.2008	25.06.2009
Taşıtlar / Trafik Sigortası	125.000 TL	25.06.2008	25.06.2009
Taşıtlar / Trafik Sigortası	125.000 TL	28.06.2008	28.06.2009
Taşıtlar / Trafik Sigortası	125.000 TL	13.08.2008	13.08.2009
Taşıtlar / Kasko Sigortası	23.600 TL	21.08.2008	21.08.2009
Taşıtlar / Kasko Sigortası	15.200 TL	21.08.2008	21.08.2009
Taşıtlar / Trafik Sigortası	125.000 TL	23.08.2008	23.08.2009
Taşıtlar / Kasko Sigortası	15.200 TL	23.09.2008	23.09.2009
Taşıtlar / Trafik Sigortası	125.000 TL	08.10.2008	08.10.2009
Taşıtlar / Trafik Sigortası	125.000 TL	31.10.2008	31.10.2009
Taşıtlar / Trafik Sigortası	125.000 TL	08.11.2008	08.11.2009
Taşıtlar / Trafik Sigortası	125.000 TL	12.11.2008	12.11.2009
Taşıtlar / Trafik Sigortası	125.000 TL	25.12.2008	25.12.2009

NIĞBAŞ NIĞDE BETON SANAYİ VE TİCARET A.Ş.
GÜYİM
GÜVENLİ
YEMİNLİ MALİ MÜŞAVİRLİK VE BAĞIMSIZ
DENETİM HİZMETLERİ A.Ş.

NİĞBAŞ NİĞDE BETON SANAYİ VE TİCARET ANONİM ŞİRKETİ


30.06.2011 (Solo), 31.12.2010 (Solo), 31.12.2009 (Konsolide) ve 31.12.2008 (Konsolide) Tarihleri İtibariyle
Mali Tabloları Tamamlayıcı Notlar
(Tutarlar, aksi belirtilmedikçe, Türk Lirası olarak gösterilmiştir)

Grup'un aktif değerler üzerinde mevcut bulunan şerhleri aşağıda yeralmaktadır:

vi) Teminat Rehin ve İpoteklerin Özkaynaklara Oranı

Grup'un teminat/rehin/ipotek pozisyonuna ilişkin tabloları aşağıdaki gibidir.

	01.01.2011 30.06.2011	01.01.2011 30.06.2011	01.01.2010 31.12.2010	01.01.2010 31.12.2010
	Döviz Tutarı	TL Tutarı	Döviz Tutarı	TL Tutarı
Şirket tarafından verilen Teminat Rehin İpotek(TRİ)'ler				
A. Kendi tüzel kişiliği adına verilmiş olan TRİ'lerin toplam tutarı		5.775.345		10.095.115
Teminat mekurları TL	717.071	717.071	1.054.539	1.054.539
Teminat mekurları USD	552.000	899.870	402.000	621.492
İpotek TL	-	-	5.000.000	5.000.000
Teminat çekleri TL	-	2.490.000	-	1.314.080
Teminat Senetleri TL	-	1.668.404	-	2.105.004
B. Tam konsolidasyon kapsamına dahil edilen ortaklıklar lehine Verilmiş olan TRİ'lerin toplam tutarı	-	-	-	-
C. Olağan ticari faaliyetlerin yürütülmesi amacıyla diğer 3. Kişilerin Borcunu temin amacıyla verilmiş olan TRİ'lerin toplam tutarı	-	-	-	-
-D. Diğer verilen TRİ'lerin toplam tutarı	-	-	77.065.603	119.143.422
i. Ana ortak lehine verilmiş olan TRİ'lerin toplam tutarı	-	-	77.065.603	119.143.422
ii. B ve C maddeleri kapsamına girmeyen diğer Grup Şirketleri lehine verilmiş olan TRİ'lerin toplam tutarı	-	-	-	-
iii. C maddesi kapsamına girmeyen 3. kişiler lehine verilmiş olan TRİ'lerin Toplam tutarı	-	-	-	-
Toplam		5.775.345		129.238.537



NİĞBAŞ NİĞDE BETON SANAYİ VE TİCARET ANONİM ŞİRKETİ

30.06.2011 (Solo), 31.12.2010 (Solo), 31.12.2009 (Konsolide) ve 31.12.2008 (Konsolide) Tarihleri İtibariyle
Mali Tabloları Tamamlayıcı Notlar
(Tutarlar, aksi belirtilmedikçe, Türk Lirası olarak gösterilmiştir)

	01.01.2009 31.12.2009	01.01.2009 31.12.2009	01.01.2008 31.12.2008	01.01.2008 31.12.2008
	Döviz Tutarı	TL Tutarı	Döviz Tutarı	TL Tutarı
Şirket tarafından verilen Teminat Rehin İpotek(TRİ)'ler				
A. Kendi tüzel kişiliği adına verilmiş olan TRİ'lerin toplam tutarı		6.405.004		9.458.554
Teminat mekurları TL	795.349	795.349	1.031.692	1.031.692
Teminat mekurları USD	202.000	304.151	307.000	464.276
İpotek TL	5.000.000	5.000.000	5.000.000	5.000.000
Teminat çekleri TL	-	165.000	-	2.421.440
Teminat Senetleri TL	-	140.504	-	541.146
B. Tam konsolidasyon kapsamına dahil edilen ortaklıklar lehine Verilmiş olan TRİ'lerin toplam tutarı	-	-	-	-
C. Olağan ticari faaliyetlerin yürütülmesi amacıyla diğer 3. Kişilerin Borcunu temin amacıyla verilmiş olan TRİ'lerin toplam tutarı	-	-	-	-
-D. Diğer verilen TRİ'lerin toplam tutarı	77.065.603	116.037.678	77.065.603	116.546.311
i. Ana ortak lehine verilmiş olan TRİ'lerin toplam tutarı				
ii. B ve C maddeleri kapsamına girmeyen diğer Grup Şirketleri lehine verilmiş olan TRİ'lerin toplam tutarı	77.065.603	116.037.678	77.065.603	116.546.311
iii. C maddesi kapsamına girmeyen 3. kişiler lehine verilmiş olan TRİ'lerin Toplam tutarı				
Toplam		122.442.683		126.004.866

Dönem sonları itibariyle Şirketin vermiş olduğu diğer TRİ'lerin Şirket Özkaynaklarına oranı 30.06.2011 itibariyle % 0 , 30.06.2011 itibariyle % 0, 31.12.2010 itibariyle % 92, 31.12.2009 itibariyle % 95, 31.12.2008 itibariyle % 92 dir.

23. TAAHHÜTLER

Bulunmamaktadır.

24. ÇALIŞANLARA SAĞLANAN FAYDALAR

Hesap Adı	30.06.2011	31.12.2010	31.12.2009	31.12.2008
Kıdem Tazminatı Karşılığı	1.569.417	1.527.701	1.235.239	1.423.410
Toplam	1.569.417	1.527.701	1.235.239	1.423.410


Yürürlükteki İş Kanunu hükümleri uyarınca, çalışanlardan kıdem tazminatına hak kazanacak şekilde iş sözleşmesi sona erenlere, hak kazandıkları yasal kıdem tazminatlarının ödenmesi yükümlülüğü vardır. Ayrıca, halen yürürlükte bulunan mevzuat gereğince kıdem tazminatını alarak işten ayrılma hakkı kazananlara da yasal kıdem tazminatlarını ödeme yükümlülüğü bulunmaktadır.

30.06.2011 tarihi itibariyle ödenecek kıdem tazminatı, aylık 2.731,85 TL (31.12.2010 ; 2.623,23 TL 31.12.2009 ; 2.365,16 TL 31.12.2008; 2.173,51 TL) tavanına tabidir.

Kıdem tazminatı yükümlülüğü yasal olarak herhangi bir fonlamaya tabi değildir.

Kıdem tazminatı yükümlülüğü, Grup çalışanların emekli olmasından doğan gelecekteki olası yükümlülüğünün bugünkü değerinin tahminine göre hesaplanır. UMS 19 ("Çalışanlara Sağlanan Faydalar"), Grup'un yükümlülüklerini tanımlanmış fayda planları kapsamında aktüeryal değerlendirme yöntemleri kullanılarak geliştirilmesini öngörür. Buna uygun olarak, toplam yükümlülüklerin hesaplanmasında kullanılan aktüeryal varsayımlar aşağıda belirtilmiştir:

Esas varsayım, her hizmet yılı için olan azami yükümlülüğün enflasyona paralel olarak artmasıdır. Dolayısıyla, uygulanan iskonto oranı, gelecek enflasyon etkilerinin düzeltilmesinden sonraki beklenen reel oranı ifade eder. Dönem sonları itibariyle, ekli solo mali tablolarla karşılıklar, çalışanların emekliliğinden kaynaklanan geleceğe ait olası yükümlülüğünün bugünkü değeri tahmin edilerek hesaplanır.



GYM
GÜREL
YEMİNLİ MALİ MÜHÜR VE BAĞIMSIZ
DENETİM ŞİRKETİ A.Ş.

NİĞBAŞ NİĞDE BETON SANAYİ VE TİCARET ANONİM ŞİRKETİ

30.06.2011 (Solo), 31.12.2010 (Solo), 31.12.2009 (Konsolide) ve 31.12.2008 (Konsolide) Tarihleri İtibariyle Mali Tabloları Tamamlayıcı Notlar
(Tutarlar, aksi belirtilmedikçe, Türk Lirası olarak gösterilmiştir)

30.06.2011 tarihi itibariyle karşılıklar yıllık % 5,2 enflasyon oranı ve %10 iskonto oranı varsayımına göre, % 4,66 reel iskonto oranı ile hesaplanmıştır.

31 Aralık 2010 tarihi itibariyle karşılıklar yıllık % 5,2 enflasyon oranı ve %10 iskonto oranı varsayımına göre, % 4,66 reel iskonto oranı ile hesaplanmıştır.

31 Aralık 2009 tarihi itibariyle karşılıklar yıllık %4,8 enflasyon oranı ve %11 iskonto oranı varsayımına göre, %5,92 reel iskonto oranı ile hesaplanmıştır.

31 Aralık 2008 tarihi itibariyle karşılıklar yıllık %5,4 enflasyon oranı ve %12 iskonto oranı varsayımına göre, %6,26 reel iskonto oranı ile hesaplanmıştır.

	1 Ocak- 30 Haziran 2011	1 Ocak- 31 Aralık 2010	1 Ocak- 31 Aralık 2009	1 Ocak- 31 Aralık 2008
1 Ocak itibariyle	1.527.701	1.235.239	1.423.410	1.342.303
Yıl İçindeki Artış	41.716	292.462	-	81.107
Ödeme / İptal Edilen (-)	-	-	(188.171)	-
Kapanış Bakiyesi	1.569.417	1.527.701	1.235.239	1.423.410

25. EMEKLİLİK PLANLARI

Bulunmamaktadır.

26. DİĞER VARLIK VE YÜKÜMLÜLÜKLER

Grup' un dönem sonları itibariyle Diğer Dönen Varlıkları aşağıda açıklanmıştır.

Hesap Adı	30.06.2011	31.12.2010	31.12.2009	31.12.2008
Gelecek Aylara Ait Giderler	16.053	10.541	10.417	56.558
Gelir Tahakkukları	1.430	44	-	-
Personel Avansları	-	-	47.898	2.004
Verilen Sipariş Avansı	243.316	13.130	178.555	51.976
Verilen Duran Varlık Avansı (*)	9.000.000	-	-	-
Devreden KDV	12.240	7.456	53.453	71.328
Diğer KDV	-	-	-	-
İş Avansları	14.967	-	909	190
Diğer	43.829	12.215	11.111	110
Toplam	9.331.835	43.386	302.343	182.166

(*) Verilen duran varlık avansına ilişkin bakiyenin tamamı şirket'in ilişkili tarafı olan Meytaş Mermer A.Ş.'ne ait fabrika binası ve araziyi satın almak için verilen avanstandır. Söz konusu tutar bina ve arazinin satış değeri değildir.

Grup'un dönem sonları itibariyle Diğer Kısa Vadeli Alacağı bulunmamaktadır.

Grup'un dönem sonları itibariyle Diğer Kısa Vadeli Yükümlülükleri aşağıda açıklanmıştır:

Hesap Adı	30.06.2011	31.12.2010	31.12.2009	31.12.2008
Gelecek Aylara ait Gelirler	896.114	1.097.357	605.037	840.043
Alınan Sipariş Avansları	4.670.664	4.789.377	3.529.233	4.240.145
Gider Tahakkukları	400.075	18.754	11.223	115.829
Toplam	5.966.853	5.905.488	4.145.493	5.196.017

Grup'un dönem sonları itibariyle Diğer Uzun Vadeli Yükümlülükleri bulunmamaktadır.

(Handwritten signature and stamp)
NİĞBAŞ NİĞDE BETON SANAYİ VE TİCARET A.Ş.
50

GÜVENLİ
YEMİNLİ MALİ MÜŞAVİRLİK VE BAĞIMSIZ
DENETİM HİZMETLERİ A.Ş.

NİĞBAŞ NİĞDE BETON SANAYİ VE TİCARET ANONİM ŞİRKETİ

30.06.2011 (Solo), 31.12.2010 (Solo), 31.12.2009 (Konsolide) ve 31.12.2008 (Konsolide) Tarihleri İtibariyle Mali Tabloları Tamamlayıcı Notlar
(Tutarlar, aksi belirtilmedikçe, Türk Lirası olarak gösterilmiştir)

27. ÖZKAYNAKLAR

i) Kontrol Gücü Olmayan Paylar:

Hesap Adı	30.06.2011	31.12.2010	31.12.2009	31.12.2008
1 Ocak	-	222.444	185.501	186.826
Kontrol Gücü Olmayan Paylar	-	(222.444)	36.943	(1.325)
Kapanış Bakiyesi	-	-	222.444	185.501

Şirket'in Özkaynak kalemleri aşağıda açıklanmıştır.

Hesap Adı	30.06.2011	31.12.2010	31.12.2009	31.12.2008
Sermaye	22.000.000	5.495.040	5.495.040	5.495.040
Sermaye Düzeltmesi Farkları	290.188	290.189	290.189	290.189
Hisse Senetleri İhraç Primleri	-	-	-	-
Duran Varlık Değer Artış Fonları	5.442.017	-	-	-
Kârdan Ayrılan Kısıtlanmış Yedekler	876.866	876.866	876.866	876.866
Geçmiş Yıl Karı/Zararı	(2.842.591)	(5.958.074)	(5.513.427)	(4.383.975)
Net Dönem Karı/Zararı	319.295	3.115.483	(444.648)	(1.129.451)
Ana Ortaklığa Ait Özkaynaklar	26.085.775	3.819.504	704.020	1.148.669
Kontrol Gücü Olmayan Paylar	-	-	222.444	185.501
Toplam Özkaynaklar	26.085.775	3.819.504	926.464	1.334.171

ii) Sermaye / Karşılıklı İştirak Sermaye Düzeltmesi:

Bulunmamaktadır.

Yıl İçinde Sermaye Artışı:

Şirket 30.06.2011 tarihi itibariyle sermayesini 5.495.040 TL' den 22.000.000 TL' ye çıkarmıştır. Artırılan 16.504.960 TL sermayenin tamamı nakden ödenmiştir. Şirket 03.03.2011 tarihinde 5.504.960 TL ve 16.05.2011 tarihinde 11.000.000 TL sermaye artımı gerçekleştirmiştir.

Şirket'in dönem sonları itibariyle sermaye hareketleri aşağıdaki gibidir:

Sermaye artışı	30.06.2011	31.12.2010	31.12.2009	31.12.2008
Dönem Başı Sermaye	5.495.040	5.495.040	5.495.040	5.495.040
Nakit Sermaye Arttırımı	16.504.960	-	-	-
İçsel Kaynaklardan Sağlanan Sermaye Arttırımı	-	-	-	-
Sermaye Azaltımı	-	-	-	-
Dönem Sonu Sermaye	22.000.000	5.495.040	5.495.040	5.495.040

iii) Sermaye Yedekleri:

Hesap Adı	30.06.2011	31.12.2010	31.12.2009	31.12.2008
Sermaye Düzeltmesi Olumlu Farkları	290.189	290.189	290.189	290.189
Toplam	290.189	290.189	290.189	290.189

NİĞBAŞ NİĞDE BETON SANAYİ VE TİCARET ANONİM ŞİRKETİ

30.06.2011 (Solo), 31.12.2010 (Solo), 31.12.2009 (Konsolide) ve 31.12.2008 (Konsolide) Tarihleri İtibariyle Mali Tabloları Tamamlayıcı Notlar
(Tutarlar, aksi belirtilmedikçe, Türk Lirası olarak gösterilmiştir)

iv) Kârdan Ayrılan Kısıtlanmış Yedekler:

Kardan ayrılan kısıtlanmış yedekler, yasal yedeklerdenve iştirak kazançlarından meydana gelmektedir.

Türk Ticaret Kanunu'na göre, yasal yedekler birinci ve ikinci tertip yasal yedekler olmak üzere ikiye ayrılır. Türk Ticaret Kanunu'na göre birinci tertip yasal yedekler, Şirketin ödenmiş sermayesinin %20'sine ulaşıncaya kadar, kanuni net kârın %5'i olarak ayrılır. İkinci tertip yasal yedekler ise ödenmiş sermayenin %5'ini aşan dağıtılan kârın %10'udur. Türk Ticaret Kanunu'na göre, yasal yedekler ödenmiş sermayenin %50'sini geçmediği sürece sadece zararları netleştirmek için kullanılabilir, bunun dışında herhangi bir şekilde kullanılması mümkün değildir.

v) Geçmiş Yıl Kâr / Zararları:

Geçmiş Yıl Kâr / Zararları, Olağanüstü Yedekler ve Diğer Geçmiş Yıl Kar/Zararlarından oluşmaktadır. Şirket halka açık bir şirket değildir.

Halka açık Şirketler, temettü dağıtımlarını SPK'nın öngördüğü şekilde aşağıdaki gibi yaparlar:

25 Şubat 2005 tarih 7/242 sayılı SPK kararı uyarınca; SPK düzenlemelerine göre bulunan net dağıtılabilir kar üzerinden SPK'nın asgari kar dağıtım zorunluluğuna ilişkin düzenlemeleri uyarınca hesaplanan kar dağıtım tutarının, tamamının yaşal kayıtlarda yer alan dağıtılabilir kardan karşılanabilmesi durumunda, bu tutarın tamamının, karşılanmaması durumunda ise yasal kayıtlarda yer alan net dağıtılabilir karın tamamı dağıtılacaktır. SPK düzenlemelerine göre hazırlanan finansal tablolarda veya yasal kayıtların herhangi birinde dönem zararı olması durumunda ise kar dağıtımı yapılmayacaktır. SPK'nın 27.01.2010 tarihli kararı ile payları borsada işlem gören halka açık anonim ortaklıklar için yapılacak temettü dağıtım konusunda herhangi bir asgari kar dağıtım zorunluluğu getirilmemesine karar verilmiştir.


Özsermaye enflasyon düzeltmesi farkları ile olağanüstü yedeklerin kayıtlı değerleri bedelsiz sermaye artırımını; nakit kar dağıtımını ya da zarar mahsubunda kullanılabilecektir. Ancak, özsermaye enflasyon düzeltme farkları, nakit kar dağıtımında kullanılması durumunda kurumlar vergisine tabidir.

vi) Diğer:

01.01.2008 tarihi itibariyle yürürlüğe giren Seri: XI, No: 29 sayılı tebliğ ve ona açıklama getiren SPK duyurularına göre "Ödenmiş sermaye", "Kardan ayrılan kısıtlanmış yedekler" ve "Hisse senedi ihraç primleri"nin yasal kayıtlardaki tutarları üzerinden gösterilmesi gerekmektedir. Söz konusu tebliğin uygulanması esnasında değerlemelerde çıkan farklılıkların (enflasyon düzeltmesinden kaynaklanan farklılıklar gibi):

- "Ödenmiş sermaye"den kaynaklanmaktaysa ve henüz sermayeye ilave edilmemişse, "Ödenmiş sermaye" kaleminden sonra gelmek üzere açılacak "Sermaye düzeltmesi farkları" kalemiyle,
- "Kardan ayrılan kısıtlanmış yedekler" ve "Hisse senedi ihraç primleri"nden kaynaklanmakta ve henüz kar dağıtımını veya sermaye artırımına konu olmamışsa "Geçmiş yıllar kar/zararıyla",

ilişkilendirilmesi gerekmektedir. Diğer özkaynak kalemleri ise SPK Finansal Raporlama Standartları çerçevesinde değerlendirilen tutarları ile gösterilmektedir.



NİĞBAŞ NİĞDE BETON SANAYİ VE TİCARET ANONİM ŞİRKETİ

30.06.2011 (Solo), 31.12.2010 (Solo), 31.12.2009 (Konsolide) ve 31.12.2008 (Konsolide) Tarihleri İtibariyle
Mali Tabloları Tamamlayıcı Notlar
(Tutarlar, aksi belirtilmedikçe, Türk Lirası olarak gösterilmiştir)

28. SATIŞLAR VE SATIŞLARIN MALİYETİ

Grup'un dönem sonları itibariyle Satışlar ve Satışların Maliyeti aşağıda açıklanmıştır.

Hesap Adı	01.01.2011 30.06.2011	01.04.2011 30.06.2011	01.01.2010 31.12.2010	01.01.2010 30.06.2010	01.04.2010 30.06.2010	01.01.2009 31.12.2009	01.01.2008 31.12.2008
Yurtiçi Satışlar	9.761.642	7.179.665	17.457.630	4.395.397	2.894.694	12.286.205	19.065.582
Yurtdışı Satışlar	81.242	61.092	-	-	-	-	-
Diğer Gelirler	-	-	-	-	-	-	-
Satıştan İadeler (-)	(11.541)	(8.052)	-	-	-	-	(18.659)
Satış İskontoları(-)	(47.057)	(34.133)	-	-	-	-	-
Diğer İndirimler(-)	(26.857)	-	(9.760)	-	-	(25.779)	(19.168)
Net Satışlar	9.757.429	7.198.572	17.447.870	4.395.379	2.894.694	12.260.426	19.027.755
Satışların Maliyeti (-)	(9.459.353)	(6.874.101)	(16.105.581)	(4.663.434)	(2.895.927)	(10.654.912)	(18.635.164)
Ticari Faal. Brüt Kâr / (Zarar)	298.076	324.471	1.342.289	(268.055)	(1.233)	1.605.513	392.591

Satışların Maliyeti'nin detayı aşağıdaki gibidir;

Hesap Adı	01.01.2011 30.06.2011	01.04.2011 30.06.2011	01.01.2010 31.12.2010	01.01.2010 30.06.2010	01.04.2010 30.06.2010	01.01.2009 31.12.2009	01.01.2008 31.12.2008
Satılan Ticari Mal Maliyeti (-)	(23.535)	(16.414)	(119.396)	(64.712)	(51.803)	(123.300)	(658.812)
Mamül Maliyeti(-)	(2.153.871)	(1.565.553)	(3.387.101)	(1.396.816)	(771.759)	(2.610.084)	(4.708.326)
Hizmet Maliyeti(-)	(7.281.947)	(5.292.134)	(12.599.084)	(3.201.906)	(2.072.365)	(7.921.528)	(13.268.026)
Satışların Maliyeti (-)	(9.459.353)	(6.874.101)	(16.105.581)	(4.663.434)	(2.895.927)	(10.654.912)	(18.635.164)

29. ARAŞTIRMA VE GELİŞTİRME GİDERLERİ, PAZARLAMA SATIŞ DAĞITIM GİDERLERİ, GENEL YÖNETİM GİDERLERİ

Grup'un dönem sonları itibariyle Faaliyet Giderleri aşağıda açıklanmıştır.

Hesap Adı	01.01.2011 30.06.2011	01.04.2011 30.06.2011	01.01.2010 31.12.2010	01.01.2010 30.06.2010	01.04.2010 30.06.2010	01.01.2009 31.12.2009	01.01.2008 31.12.2008
Pazarlama Satış ve Dağ. Gid. (-)	(226.313)	(130.734)	(290.680)	(100.004)	(48.355)	(256.104)	(318.958)
Genel Yönetim Giderleri (-)	(699.617)	(312.231)	(1.187.809)	(591.782)	(280.866)	(1.655.591)	(1.470.273)
Toplam Faaliyet Giderleri	(925.930)	(442.965)	(1.478.489)	(691.786)	(329.221)	(1.911.695)	(1.789.231)

30. NİTELİKLERİNE GÖRE GİDERLER

Grup'un dönem sonları itibariyle Niteliklerine Göre Giderleri aşağıda açıklanmıştır.

Hesap Adı	01.01.2011 30.06.2011	01.04.2011 30.06.2011	01.01.2010 31.12.2010	01.01.2010 30.06.2010	01.04.2010 30.06.2010	01.01.2009 31.12.2009	01.01.2008 31.12.2008
Pazarlama Satış ve Dağ. Gid. (-)	(226.313)	(130.734)	(290.680)	(100.004)	(48.355)	(256.104)	(318.958)
İlk Madde Malzeme Gideri	(22.984)	(17.291)	(39.225)	(10.003)	(2.587)	(49.528)	(107.788)
Ücret Gideri	(54.564)	(15.509)	(99.157)	(56.473)	(24.387)	(110.058)	(91.395)
Oto Yakıt Gideri	(11.224)	(8.167)	(9.262)	(2.618)	(2.148)	(1.623)	(3.248)
SSK İşveren Payı Gideri	(84)	2.702	(10.665)	(5.685)	(2.139)	(10.787)	(9.378)
Telefon Gideri	(429)	(174)	(939)	(571)	2.778	(789)	(1.231)
İşyeri Kira Gideri	(6.599)	(3.303)	(8.551)	(4.326)	(2.179)	(8.792)	(11.670)
Araç Kira Gideri	(4.861)	(115)	(6.479)	(1.313)	(1.313)	(7.624)	(6.911)
Temsil Ağırlandırma Giderleri	(315)	(131)	(924)	(322)	(121)	(3.911)	(810)
Reklam İlan Giderleri	(5.114)	(1.354)	(8.776)	(4.631)	(4.161)	(11.471)	(11.615)
Bakım Onarım Gideri	(1.789)	(1.200)	(264)	(121)	(121)	(10.195)	(135)
Elektrik Gideri	(281)	(138)	(544)	(291)	(132)	(558)	(598)
Kıdem Tazminatı Gideri	(303)	(303)	(8.069)	(1.938)	(1.938)	-	(1.321)
Kırtasiye Matbaa Gideri	(716)	(526)	(1.456)	(424)	(424)	(482)	(1.069)
Seyahat Gideri	(16.849)	(14.076)	(8.436)	(5.417)	(5.417)	(5.902)	(8.883)
Kargo Gideri	(104)	(54)	(267)	(55)	(55)	(61)	(126)
Yemek Giderleri	(5.436)	(2.151)	(7.422)	(3.960)	(3.960)	(6.510)	(6.937)
Taşıma Gideri	-	1.873	(12.919)	-	-	(9.371)	(22.116)
Diğer Giderler	(94.661)	(70.817)	(67.325)	(1.856)	(51)	(18.442)	(33.727)

NİĞBAŞ NİĞDE BETON SANAYİ VE TİCARET ANONİM ŞİRKETİ

30.06.2011 (Solo), 31.12.2010 (Solo), 31.12.2009 (Konsolide) ve 31.12.2008 (Konsolide) Tarihleri İtibariyle
Mali Tabloları Tamamlayıcı Notlar
(Tutarlar, aksi belirtilmedikçe, Türk Lirası olarak gösterilmiştir)


	01.01.2011	01.04.2011	01.01.2010	01.01.2010	01.04.2010	01.01.2009	01.01.2008
	30.06.2011	30.06.2011	31.12.2010	30.06.2010	30.06.2010	31.12.2009	31.12.2008
Genel Yönetim Giderleri (-)	(699.617)	(312.231)	(1.187.809)	(591.782)	(280.866)	(1.655.591)	(1.470.273)
Üretim Gideri	(201.436)	(61.924)	(454.478)	(138.241)	(72.182)	(430.525)	(470.518)
Oto Yakıt Gideri	(16.117)	(9.653)	(29.864)	(14.931)	(7.847)	(28.011)	(33.203)
SSK İşveren Payı	(23.038)	(16.270)	(21.072)	(18.777)	(9.889)	(18.147)	(17.170)
Telefon Gideri	(8.463)	(5.593)	(14.390)	(6.725)	2.163	(15.064)	(21.540)
Güvenlik Hizmet Gideri	-	-	-	-	-	-	-
İşyeri Kira Gideri	-	-	-	-	-	-	-
Araç Kira Gideri	(7.390)	(5.017)	(10.395)	(6.227)	(1.983)	(17.704)	(16.411)
Vergi Cezaları ve Zamları	(22.628)	(21.426)	(133.657)	(112.366)	(108.619)	(236.044)	(99.892)
Temsil Ağırılama Gideri	(8.644)	(4.756)	(52.381)	(20.427)	(17.183)	(20.186)	(16.961)
Reklam İlan Gideri	-	220	(475)	-	-	(1.832)	(274)
Bakım Onarım Giderleri	(4.595)	(898)	(12.744)	(2.753)	(1.330)	(38.878)	(35.130)
Vergi Resim ve Harçlar Gideri	(40.301)	(32.766)	(30.355)	(16.209)	60.798	(17.159)	(22.566)
Personel Taşıma Gideri	(7.430)	(3.755)	(12.720)	(6.386)	(3.187)	(10.845)	(14.109)
Elektrik Gideri	(10.944)	(4.224)	(20.919)	(11.602)	(4.705)	(10.896)	(3.986)
Denetim Danışmanlık Gideri	(17.525)	(12.170)	(11.601)	(5.305)	(2.755)	(13.230)	(9.511)
Kıdem Tazminatı Gideri	(151.401)	(11.785)	(185.092)	(61.020)	(9.375)	(494.705)	(302.481)
Kırtasiye Malzeme Gideri	(7.061)	(3.270)	(9.308)	(3.490)	(2.424)	(5.217)	(9.630)
Seyahat Gideri	(20.092)	(17.635)	(9.243)	(4.353)	(2.791)	(11.432)	(7.073)
Kargo Gideri	(5.162)	(3.379)	(9.262)	(4.765)	(2.646)	(10.105)	(11.404)
Amortisman Gideri	(25.228)	(12.800)	(56.539)	(19.888)	(10.918)	(47.854)	(46.493)
Tercüme Yayın Gideri	(450)	-	(1.682)	(480)	(480)	(2.123)	(769)
İnternet Data Hattı Gideri	(364)	(94)	(1.165)	-	-	(650)	(615)
Yemek Gideri	(4.245)	(1.915)	(8.144)	(325)	1.336	(6.883)	(9.947)
Banka Gideri	(1.446)	418	(6.452)	(1.774)	(1.774)	(5.828)	(4.916)
Gruptan Alınan Masraf Faturaları	-	-	(23.634)	-	-	(144.764)	(231.070)
Diğer	(115.657)	(83.539)	(72.237)	(135.738)	(85.075)	(67.509)	(84.604)
Toplam Faaliyet Giderleri	(925.930)	(442.965)	(1.478.489)	(691.786)	(329.221)	(1.911.695)	(1.789.231)

Amortisman giderleri ve itfa paylarının gelir tablosu hesaplarına kaydedildiği tutarlar aşağıda belirtilmiştir:

Hesap Adı	01.01.2011	01.01.2010	01.01.2009	01.01.2008
	30.06.2011	31.12.2010	31.12.2009	31.12.2008
Satışların Maliyeti (-)	(139.445)	(230.949)	(284.569)	(248.969)
Pazarlama Satış ve Dağıtım Giderleri (-)	-	-	-	-
Genel Yönetim Giderleri (-)	(25.228)	(56.539)	(47.854)	(46.493)
Toplam	(164.673)	(287.488)	(332.423)	(295.462)

Personel giderlerinin faaliyet giderleri içindeki dağılımı aşağıda belirtilmiştir:

Hesap Adı	01.01.2011	01.01.2010	01.01.2009	01.01.2008
	30.06.2011	31.12.2010	31.12.2009	31.12.2008
Satılan Ticari Mal Maliyeti (-)	(1.178.145)	(2.310.509)	(2.160.124)	(3.299.259)
Pazarlama Satış Dağıtım Giderleri (-)	(54.564)	(99.157)	(110.058)	(91.395)
Genel Yönetim Giderleri (-)	(201.436)	(454.478)	(430.525)	(470.518)
Toplam	(1.434.145)	(2.864.144)	(2.700.707)	(3.861.172)



NİĞBAŞ NİĞDE BETON SANAYİ VE TİCARET ANONİM ŞİRKETİ

30.06.2011 (Solo), 31.12.2010 (Solo), 31.12.2009 (Konsolide) ve 31.12.2008 (Konsolide) Tarihleri İtibariyle
Mali Tabloları Tamamlayıcı Notlar
(Tutarlar, aksi belirtilmedikçe, Türk Lirası olarak gösterilmiştir)

31. DİĞER FAALİYETLERDEN GELİR / GİDERLER

Grup'un dönem sonları itibariyle Diğer Faaliyetlerden Gelir ve Giderleri aşağıda açıklanmıştır.

Hesap Adı	01.01.2011 30.06.2011	01.04.2011 30.06.2011	01.01.2010 31.12.2010	01.01.2010 30.06.2010	01.04.2010 30.06.2010	01.01.2009 31.12.2009	01.01.2008 31.12.2008
Diğer Faaliyet Gelirleri	710.674	549.608	614.149	297.261	108.561	603.263	784.505
Konusu Kalmayan Karş (Dava Karşılığı)	-	-	-	-	-	-	12.083
Konusu Kalmayan Karş (Şüpheli Alacak Karşılığı)	110.754	109.174	22.528	-	-	21.499	-
Diğer Konusu Kalmayan Karş	108.584	-	43.571	-	-	113.381	3.513
Sabit Kıymet Satış Karları	-	-	7.488	-	-	11.850	60.949
Kira Gelirleri	486	-	82.103	40.778	21.498	81.540	15.614
Hurda Satış Geliri	4.903	634	42.914	41.125	14.581	44.926	66.949
Sigorta Tazminat Gelirleri	1.185	-	8.194	-	-	3.531	-
Teşvik Gelirleri	101.484	61.121	293.481	164.025	48.630	220.570	309.174
Masraf Yansıtma Gelirleri	7.643	3.518	27.072	10.137	7.132	18.748	28.757
Hizmet Yansıtma Gelirleri	-	-	71.371	30.899	30.899	67.671	199.264
Önceki Dönem Gelir ve Karları	-	-	-	-	-	-	-
Diğer Olağandışı Gelir ve Karlar	343.238	343.217	48.993	662	521	14.811	71.819
Diğer Gelirler ve Karlar	32.397	31.944	(33.566)	9.635	(14.700)	4.736	16.383
Diğer Faaliyet Giderleri (-)	(140.370)	(135.950)	(797.248)	(19.683)	(176)	(245.041)	(249.347)
Önceki Dönem Gider ve Zararları	-	-	-	-	-	-	(3.545)
Komisyon Giderleri	-	-	-	-	-	-	-
Şüpheli Alacak Karşılık Giderleri	(107.307)	(107.307)	(160.053)	-	-	(7.836)	(107.637)
Dava Karşılık Giderleri	(27.065)	(27.065)	(501.770)	-	-	-	-
İzin Karşılığı	-	-	(36.543)	-	-	-	(1.600)
Çalışmayan Kısım Gider ve Zararları	(5.914)	(1.972)	(5.545)	(3.053)	-	-	-
Stok Değer Düşüklüğü Karşılığı	-	475	(6.777)	-	-	(2.506)	(12.214)
Bağış ve Yardım Giderleri	-	-	-	-	-	-	-
Kanunen Kabul Edilmeyen Giderler	-	-	-	-	-	-	-
Diğer Olağandışı Gider ve Zararlar (-)	(84)	(81)	(86.560)	(16.630)	(176)	(234.699)	(124.351)
Toplam	570.304	413.658	(183.099)	277.578	108.385	358.222	535.158

32. FİNANSAL GELİRLER

Grup' un dönem sonları itibariyle Finansal Gelirleri aşağıda açıklanmıştır.

Hesap Adı	01.01.2011 30.06.2011	01.04.2011 30.06.2011	01.01.2010 31.12.2010	01.01.2010 30.06.2010	01.04.2010 30.06.2010	01.01.2009 31.12.2009	01.01.2008 31.12.2008
Faiz Geliri	30.272	28.005	1.291	115.817	58.642	11.156	268.234
Kur Farkı Geliri	422	422	223	-	-	387	104
Vade Farkı Geliri	14.459	-	2.180	-	-	11.460	4.721
Finansal Varlık Satış Gelirleri	-	-	-	-	-	-	-
Grup ve Şahıs Ortak Faiz Geliri	555.986	362.166	466.176	-	-	205.680	1.703.796
Satışlardan Elimine Edilen Faiz	77.516	56.471	97.277	-	-	42.909	328.958
Cari Dönem Reeskont Geliri	40.948	14.799	26.262	-	-	40.970	91.833
Önceki Dönem reeskont iptali	15.741	-	2.921	2.921	-	15.931	33.653
Toplam Finansal Gelirler	735.344	461.862	596.430	118.738	58.642	328.493	2.431.300

(Handwritten signature and stamp)

NİĞBAŞ NİĞDE BETON SANAYİ VE TİCARET ANONİM ŞİRKETİ

30.06.2011 (Solo), 31.12.2010 (Solo), 31.12.2009 (Konsolide) ve 31.12.2008 (Konsolide) Tarihleri İtibariyle
Mali Tabloları Tamamlayıcı Notlar
(Tutarlar, aksi belirtilmedikçe, Türk Lirası olarak gösterilmiştir)

33. FİNANSAL GİDERLER

Grup'un dönem sonları itibariyle Finansal Giderleri aşağıda açıklanmıştır.

Hesap Adı	01.01.2011 30.06.2011	01.04.2011 30.06.2011	01.01.2010 31.12.2010	01.01.2010 30.06.2010	01.04.2010 30.06.2010	01.01.2009 31.12.2009	01.01.2008 31.12.2008
Faiz Gideri (-)	(48.430)	(36.225)	(62.749)	(295.339)	(111.557)	(57)	(3.921)
Kur Farkı Gideri (-)	(726)	1.223	(121)	-	-	(1.376)	(128.501)
Vade Farkı Gideri (-)	(6.718)	-	(11.471)	-	-	(73.053)	(55.834)
Banka ve Faktoring Kom. Gideri (-)	(57.696)	(11.781)	(125.963)	-	-	(114.705)	(438.892)
Grup ve Şahıs Ortak Faiz Gideri (-)	(98.390)	(53.491)	(390.586)	-	-	(230.449)	(1.542.755)
Alımlardan Elimine Edilen Faiz (-)	(122.694)	(89.890)	(162.225)	-	-	(197.841)	(564.203)
Cari Dönem Reeskont Gideri (-)	(8.462)	(2.139)	(15.741)	-	-	(2.921)	(15.931)
Önceki Dönem reeskont iptali (-)	(26.362)	-	(40.970)	(40.970)	-	(91.833)	(63.946)
Diğer Giderler (-)	-	-	-	-	-	-	(1.048)
Toplam Finansal Giderler(-)	(369.478)	(192.304)	(809.826)	(336.309)	(111.557)	(712.234)	(2.715.032)

34. SATIŞ AMACIYLA ELDE TUTULAN DURAN VARLIKLAR VE DURDURULAN FAALİYETLER

Grup, Not 2 ve 7'de anlatıldığı üzere 28 Ekim 2010 tarihinde %95,41 oranında sahip olduğu Işıklar İnşaat Turizm'in hisselerini Işıklar Yapı Holding A.Ş'ne satmıştır. Şirketin 31 Aralık 2010, 31 Aralık 2009 ve 31 Aralık 2008 tarihinde sona eren yıllara ait konsolide finansal tablolarında da Işıklar İnşaat Turizm'den gelen dönem karını "durdurulan faaliyetler vergi sonrası dönem karı" kaleminde gösterilmiştir.

Durdurulan faaliyetler vergi sonrası dönem karı/ (zararı);

	01.01.2011 30.06.2011	01.01.2010 31.12.2010	01.01.2010 30.06.2010	01.04.2010 30.06.2010	01.01.2009 31.12.2009	01.01.2008 31.12.2008
Satış Gelirleri	-	1.237.592	691.889	659.107	1.032.763	601.162
Satışların Maliyeti (-)	-	(946.136)	(537.705)	(514.758)	(818.432)	(685.945)
Pazarlama, Satış ve Dağıtım Giderleri (-)	-	(177.113)	(86.180)	(27.056)	(5.259)	(892)
Genel Yönetim Giderleri (-)	-	(1.046.577)	(600.386)	(169.975)	(299.559)	(182.088)
Diğer Faaliyet Gelirleri	-	423.810	274.186	262.964	49.997	575.428
Diğer Faaliyet Giderleri (-)	-	(19.922)	(5.722)	(5.722)	(2.942)	(182.434)
Finansal Gelirler	-	134.731	128.801	65.595	291.761	278.041
Finansal Giderler (-)	-	(273.573)	(183.327)	(82.809)	(290.338)	(434.586)
- Dönem Vergi Gelir / (Gideri)	-	-	-	-	(2.764)	(2.309)
- Ertelenmiş Vergi Gelir / (Gideri)	-	(33.932)	(49.178)	(52.559)	1.319	10.240
DÖNEM KARI / (ZARARI)	-	(701.121)	(367.622)	134.786	(43.454)	(23.383)
İştirak Satış Karı (Işıklar Turizm)	-	4.182.784	-	-	-	-
	-	3.481.663	(367.622)	134.786	(43.454)	(23.383)

35. VERGİ VARLIK VE YÜKÜMLÜLÜKLERİ

Grup'un vergi gideri (veya geliri) cari dönem kurumlar vergisi gideri ile ertelenmiş vergi giderinden (veya geliri) oluşmaktadır.

Hesap Adı	01.01.2011 30.06.2011	01.04.2011 30.06.2011	01.01.2010 31.12.2010	01.01.2010 30.06.2010	01.04.2010 30.06.2010	01.01.2009 31.12.2009	01.01.2008 31.12.2008
Cari Dönem Yasal Vergi Karşılığı (-)	(25.234)	(25.234)	-	-	-	-	-
Ertelenmiş Vergi Geliri / (Gideri)	36.214	40.365	166.515	-	-	(32.551)	37.822
Toplam Vergi Gelir / (Gideri)	10.980	15.131	166.515	-	-	(32.551)	37.822

NİĞBAŞ NİĞDE BETON SANAYİ VE TİCARET ANONİM ŞİRKETİ

30.06.2011 (Solo), 31.12.2010 (Solo), 31.12.2009 (Konsolide) ve 31.12.2008 (Konsolide) Tarihleri İtibariyle Mali Tabloları Tamamlayıcı Notlar
(Tutarlar, aksi belirtilmedikçe, Türk Lirası olarak gösterilmiştir)

i) Cari Dönem Yasal Vergi Karşılığı:

Türkiye'deki geçici vergi üçer aylık dönemler itibariyle hesaplanıp tahakkuk ettirilmektedir. Buna uygun olarak Grup'un 2010 yılı kazançlarının geçici vergi döneminde vergilendirilmesi aşamasında kurum kazançları üzerinden %20 oranında geçici vergi hesaplanmıştır.

Hesap Adı	30.06.2011	31.12.2010	31.12.2009	31.12.2008
Sürdürülen Faaliyetler Vergi Karşılığı	25.234	-	-	-
Durdurulan Faaliyetler Vergi Karşılığı	-	-	2.764	2.308
Peşin Ödenen Vergiler	(3.185)	-	-	-
Toplam Cari Dönem Vergi Yüğü	22.049	-	2.764	2.308

Türk vergi hukukuna göre, zararlar, gelecek yıllarda oluşacak vergilendirilebilir kardan düşülmek üzere, maksimum 5 yıl taşınabilir. Ancak oluşan zararlar geriye dönük olarak, önceki yıllarda oluşan karlardan düşülemez.

Kurumlar Vergisi Kanunu'nun 20. maddesi uyarınca, Kurumlar Vergisi; mükellefin beyanı üzerine tarh olunur. Türkiye'de vergi değerlendirmesiyle ilgili kesin ve kati bir mutabakatlaşma prosedürü bulunmamaktadır. Şirketler ilgili yılın hesap kapama dönemini takip eden yılın 25 Nisan tarihine kadar vergi beyannamelerini hazırlamaktadır. Vergi Dairesi tarafından bu beyannameler ve buna baz olan muhasebe kayıtları 5 yıl içerisinde incelenerek değiştirilebilirler.


Gelir Vergisi Stopajı:

Kurumlar vergisine ek olarak, dağıtılması durumunda kar payı elde eden ve bu kar paylarını kurum kazancına dahil ederek beyan eden tüm mükellef kurumlara ve yabancı Şirketlerin Türkiye'deki şubelerine dağıtılanlar hariç olmak üzere kar payları üzerinden ayrıca gelir vergisi stopajı hesaplanması gerekmektedir. 23.07.2006 tarihli Resmi Gazete'de yayımlanan 2006/10731 Sayılı Bakanlar Kurulu Kararı ile Gelir vergisi stopaj oranı %10' dan %15' e çıkarılmıştır. 12.01.2009 Tarihli 2009-14592 Sayılı Bakanlar Kurulu kararı ile % 15 oranının uygulanmasının devamına karar verilmiştir.

ii) Ertelenmiş Vergi:

Grup'un vergiye esas yasal mali tabloları ile SPK Muhasebe Standartları'na göre hazırlanmış mali tabloları arasındaki farklılıklardan kaynaklanan geçici zamanlama farkları için ertelenmiş vergi aktif ve pasifini muhasebeleştirilmektedir. Söz konusu farklılıklar genellikle bazı gelir ve gider kalemlerinin vergiye esas tutarları ile SPK Muhasebe Standartlarına göre hazırlanan mali tablolarda farklı dönemlerde yer almasından kaynaklanmakta olup aşağıda açıklanmaktadır.

Zamanlama farklılıkları, muhasebe ve vergi amaçlı kaydedilen gelir ve giderlerin yıllar arasında meydana gelen farklarından kaynaklanmaktadır. Zamanlama farklılıkları, maddi duran varlıklar (arsa ve arazi hariç), maddi olmayan duran varlıklar, stokların ve peşin ödenen giderlerin yeniden değerlendirilmesi ile alacakların ve borçların reeskontu, kıdem tazminatı karşılığı, geçmiş yıl zararları v.b. üzerinden hesaplanmaktadır. Her bilanço döneminde Şirket, ertelenmiş vergi alacaklarını gözden geçirmekte ve ileriki yıllarda vergilendirilebilir gelirlerden düşülemeyeceği tespit edilen ertelenmiş vergi alacaklarını geri çekmektedir. Ertelenmiş vergi hesabında kurumlar vergisi oranı baz alınmaktadır.



NIĞBAŞ NIĞDE BETON SANAYİ VE TİCARET ANONİM ŞİRKETİ

30.06.2011 (Solo), 31.12.2010 (Solo), 31.12.2009 (Konsolide) ve 31.12.2008 (Konsolide) Tarihleri İtibariyle
Mali Tabloları Tamamlayıcı Notlar
(Tutarlar, aksi belirtilmedikçe, Türk Lirası olarak gösterilmiştir)

Yıllar İtibariyle Birikmiş Ertelenmiş Vergi Varlığı / (Yükümlülüğü)

Hesap Adı	30.06.2011		31.12.2010		31.12.2009		31.12.2008	
	Fark	Ert.vergi	Fark	Ert.vergi	Fark	Ert.vergi	Fark	Ert.vergi
Reeskont Gideri	8.462	1.692	15.741	3.148	11.515	2.303	30.456	6.091
ŞAK	122.544	24.509	233.298	46.660	512.129	102.426	504.149	100.830
Sabit Kıymetler	1.589.786	317.957	1.427.090	285.418	909.986	181.997	873.707	174.741
Sabit Kıymet Değer Artış Fonu	(6.040.312)	(598.295)	-	-	-	-	-	-
Stok Değer Düşük Karşılığı	9.283	1.857	9.283	1.857	2.506	501	12.214	2.443
Faiz Karşılığı	(11.566)	2.313	(248)	50	-	-	-	-
Borç Prekontu	40.948	(8.190)	26.363	(5.273)	42.782	(8.556)	93.182	(18.636)
İzin Karşılıkları	(128.921)	25.784	(109.608)	21.922	(143.108)	28.622	(98.398)	19.680
Kıdem Tazminatı	(1.569.417)	313.883	(1.527.701)	305.540	(1.235.239)	247.048	(1.423.410)	284.682
Yenileme Fonu	-	-	-	-	586.818	(117.364)	586.818	(117.364)
Garanti Gider Karşılığı	(16.000)	3.200	(107.019)	21.404	(70.476)	14.095	(152.388)	30.478
Dava Karşılıkları	(528.835)	105.767	(501.770)	100.354	-	-	-	-
Kıdeme Teşvik Primi Karşılığı	(5.617)	1.124	(5.617)	1.123	(21.930)	4.386	(12.336)	2.467
Diğer (Gelir Yazılan Alınan Avanslar)	-	-	(163.191)	(32.638)	(28.796)	(5.759)	(26.307)	(5.261)
Gider Tahakkukuk	-	-	(20.593)	4.119	-	-	(3.898)	780
Ertelenmiş Vergi Varlığı / (Yük.)	(6.529.645)	191.603	(723.972)	753.683	566.187	449.698	383.789	480.930

	30.06.2011	31.12.2010	31.12.2009	31.12.2008
Dönem Başı Ertelenmiş Vergi Varlığı / (Yük.)	753.683	449.698	480.930	432.868
Sürdürülen Faaliy. Ertelenmiş Vergi Geliri / (Gideri)	36.214	166.515	(32.551)	37.822
Durdurulan Faaliyetler Ertelenmiş Vergi Geliri / (Gideri)	-	(33.932)	1.319	10.240
Kons. Kapsamından Çıkarılan Firm. Vergi Varlığı / (Yük.)	-	-	171.402	-
Özkaynakta Muhasebeleştirilen Ert. Vergi Varlığı / (Yük.)	(598.294)	-	-	-
Dönem Sonu Ertelenmiş Vergi Varlığı / (Yük.)	191.603	753.683	449.698	480.930

Dönem vergi giderinin dönem karı ile mutabakatı aşağıdaki açıklanmıştır.

Vergi karşılığının mutabakatı:	30.06.2011	31.12.2010	31.12.2009	31.12.2008
Sürdürülen Faaliyetlerden Elde Edilen Kar	308.316	3.650.089	(331.701)	(1.145.214)
Gelir Vergisi Oranı %20	(61.663)	(730.018)	66.340	229.043
Vergi Etkisi:				
Vergiye Tabi Olmayan (Gelir)/Gider Ver. Etk.(Net)	72.643	896.533	(98.891)	(191.221)
Gelir Tablosundaki Vergi Karşılığı Gideri	10.980	166.515	(32.551)	37.822

36. HİSSE BAŞINA KAZANÇ / KAYIP

Hisse başına kâr/zarar miktarı, net dönem kâr/zararının Şirket hisselerinin yıl içindeki ağırlıklı ortalama pay adedine bölünmesiyle hesaplanır. Hisse Başına Kazanç / Kayıp hesaplaması aşağıdaki gibidir.

	30.06.2011	31.12.2010	31.12.2009	31.12.2008
Ana Şirket Hissedarlarına Ait Net Dönem Karı / (Zararı)	319.295	3.115.483	(444.648)	(1.129.451)
Ortalama Hisse Adedi	11.884.430	5.495.040	5.495.040	5.495.040
Hisse Başına Düşen Kazanç / (Kayıp)	0,0269	0,5670	(0,0809)	(0,2055)

(Handwritten signature and stamp)

NİĞBAŞ NİĞDE BETON SANAYİ VE TİCARET ANONİM ŞİRKETİ

30.06.2011 (Solo), 31.12.2010 (Solo), 31.12.2009 (Konsolide) ve 31.12.2008 (Konsolide) Tarihleri İtibariyle
Mali Tablolari Tamamlayıcı Notlar
(Tutarlar, aksi belirtilmedikçe, Türk Lirası olarak gösterilmiştir)

37. İLİŞKİLİ TARAF AÇIKLAMALARI

İlişkili taraf işlemleri aşağıda açıklanmış olup işlemler teminatsız olarak gerçekleştirilmektedir.

a) İlişkili Taraflarla Borç ve Alacak Bakiyeleri:

30.06.2011

a) İlişkili Taraflarla Borç ve Alacak Bakiyeleri:

	Alacaklar		Borçlar	
	Ticari Alacaklar	Ticari Olmayan Alacaklar	Ticari Borçlar	Ticari Olmayan Borçlar
Işıklar Holding A.Ş.	-	827.431	-	-
Işıklar Yapı Holding A.Ş.	-	42.335	-	-
Işıklar İnşaat Malzemeleri San Tic A.Ş.	351.189	-	-	-
Çemaş Döküm San A.Ş.	1.658	-	-	-
Işıklar Pazarlama A.Ş.	24.927	2.550.311	44.399	-
Işıklar Sigorta Acentalığı A.Ş.	-	-	-	-
Sif İş Mak.Paz.Ltd.	-	-	-	-
Özışık İnş ve Enerji A.Ş.	-	6.567	-	-
Kapadokya Yapı Kimyasalları San ve Tic.A.Ş.	-	614.713	-	-
Çimtek Çimento ve Teknolojileri Müh.ve Taah.A.Ş.	-	84.329	-	80.532
Ortaklardan Alacaklar	-	-	28.857	-
Işıklar Yatırım Holding A.Ş.	-	-	-	5.904
Arpar İnş.ve Tur. Ltd.Şti.	-	-	-	-
Toplam	377.774	4.125.687	73.256	86.437

Ayrıca Şirket, İlişkili taraf şirketi olan Meytaş Mermer .A.Ş. ne ait Fabrika binası ve arazi satın almak için 9.000.000 TL avans verilmiştir. 9.000.000 TL tutarındaki verilen duran varlık avansı fabrika binası ve arazinin değeri değildir.

31.12.2010

a) İlişkili Taraflarla Borç ve Alacak Bakiyeleri:

	Alacaklar		Borçlar	
	Ticari Alacaklar	Ticari Olmayan Alacaklar	Ticari Borçlar	Ticari Olmayan Borçlar
Işıklar Holding A.Ş.	-	-	-	3.668.607
Işıklar Yapı Holding A.Ş.	1.506.076	-	-	-
Işıklar İnşaat Malzemeleri San Tic A.Ş.	-	-	-	648.231
Çemaş Döküm San A.Ş.	-	-	-	56.904
Işıklar Pazarlama A.Ş.	-	2.471.937	-	-
Işıklar Sigorta Acentalığı A.Ş.	-	-	-	-
Sif İş Mak.Paz.Ltd.	-	-	-	-
Özışık İnş ve Enerji A.Ş.	-	6.150	-	-
Kapadokya Yapı Kimyasalları San ve Tic.A.Ş.	-	542.172	-	-
Çimtek Çimento ve Teknolojileri Müh.ve Taah.A.Ş.	-	-	-	79.915
Ortaklardan Alacaklar	-	-	-	1.018
Işıklar Yatırım Holding A.Ş.	-	-	-	3.860
Arpar İnş.ve Tur. Ltd.Şti.	138.402	-	-	-
Toplam	1.644.478	3.020.259	-	4.458.535

NİĞBAŞ NİĞDE BETON SANAYİ VE TİCARET ANONİM ŞİRKETİ

30.06.2011 (Solo), 31.12.2010 (Solo), 31.12.2009 (Konsolide) ve 31.12.2008 (Konsolide) Tarihleri İtibariyle
Mali Tabloları Tamamlayıcı Notlar
(Tutarlar, aksi belirtilmedikçe, Türk Lirası olarak gösterilmiştir)

31.12.2009

a) İlişkili Taraflarla Borç ve Alacak Bakıveleri:

	Alacaklar		Borçlar	
	Ticari Alacaklar	Ticari Olmayan Alacaklar	Ticari Borçlar	Ticari Olmayan Borçlar
İşıklar Holding A.Ş.	-	275.621	57.558	4.196.793
İşıklar Yapı Holding A.Ş.	-	-	-	-
İşıklar İnşaat Malzemeleri San Tic A.Ş.	-	-	-	-
Çemaş Döküm San A.Ş.	-	-	-	2.251.353
İşıklar Pazarlama A.Ş.	-	-	-	262.762
İşıklar Sigorta Acentalığı A.Ş.	-	3.677.383	-	-
Sif İş Mak.Paz.Ltd.	-	-	286.285	-
Özışık İnş ve Enerji A.Ş.	-	-	-	-
Kapadokya Yapı Kimyasalları San ve Tic.A.Ş.	-	774.154	-	-
Çimtek Çimento ve Teknolojileri Müh.ve Taah.A.Ş.	-	-	-	-
Ortaklardan Alacaklar	-	-	-	93.081
Niğbaş arpar adi ortaklığı	-	563.768	450	51.613
Arpar İnş.ve Tur. Ltd.Şti.	186.023	-	-	-
Toplam	186.023	5.290.926	344.293	6.855.602

31.12.2008

a) İlişkili Taraflarla Borç ve Alacak Bakıveleri:

	Alacaklar		Borçlar	
	Ticari Alacaklar	Ticari Olmayan Alacaklar	Ticari Borçlar	Ticari Olmayan Borçlar
İşıklar Holding A.Ş.	-	45.001	14.304	2.018.350
İşıklar Yapı Holding A.Ş.	-	-	-	-
İşıklar İnşaat Malzemeleri San Tic A.Ş.	-	7.144	-	-
Çemaş Döküm San A.Ş.	-	-	-	-
İşıklar Pazarlama A.Ş.	-	-	-	246.703
İşıklar Sigorta Acentalığı A.Ş.	698	38.369	-	30.150
Sif İş Mak.Paz.Ltd.	18.630	-	9.944	-
İşıklar İnş.Mlz.Pazarlama Taah.A.Ş.	-	-	-	-
Kapadokya Yapı Kimyasalları San ve Tic.A.Ş.	-	1.373.425	-	-
Çimtek Çimento ve Teknolojileri Müh.ve Taah.A.Ş.	-	880.861	-	-
Ortaklardan Alacaklar	-	-	-	-
Niğbaş arpar adi ortaklığı	-	150.643	-	549.743
Arpar İnş.ve Tur. Ltd.Şti.	146.592	-	-	-
Toplam	165.920	2.495.443	24.248	2.844.946

Grup finansman sağladığı ve diğer alacaklara tasnif ettiği ilişkili taraflardan alacaklara yıllar itibariyle % 10 ile %10,8 oranında faiz hesaplamaktadır.

b) İlişkili Taraflardan Alımlar ve İlişkili Taraflara Satışlar:

30.06.2011

Alımlar	Mal	Hizmet	Kira	Finansman	Diğer	Toplam
İşıklar Pazarlama A.Ş.	45.000	5.901	-	17.481	-	68.382
İşıklar Holding A.Ş.	-	4.575	4.474	58.785	-	67.834
İşıklar Yatırım Holdin A.Ş.	-	-	-	249	-	249
Çimtek Çimento A.Ş.	-	430	-	-	-	430
Kapadokya Yapı Kimy. San.A.Ş.	-	172	-	-	-	172
Çemaş AŞ.	-	14.039	-	4.536	-	18.575
Özışık İnş.Enerji AŞ.	-	1.234	-	-	-	1.234
Metem Enerji ve Tekst.AŞ.	-	-	-	15	-	15
İşıklar Ambalaj Paz.San. Ve Tic.A.Ş.	-	37.627	-	124	-	37.751
İşıklar İnş.Malz.AŞ.	-	-	-	17.200	-	17.200
TOPLAM	45.000	63.978	4.474	98.390	-	211.842

60
NİĞBAŞ NİĞDE BETON SANAYİ VE TİCARET ANONİM ŞİRKETİ

Gİ Y M
G U
YEMİNLİ MALİ MÜŞAVİRLİK VE BAĞIMSIZ
DENETİM HİZMETLERİ A.Ş.

NIĞBAŞ NIĞDE BETON SANAYİ VE TİCARET ANONİM ŞİRKETİ

30.06.2011 (Solo), 31.12.2010 (Solo), 31.12.2009 (Konsolide) ve 31.12.2008 (Konsolide) Tarihleri İtibariyle
Mali Tabloları Tamamlayıcı Notlar
(Tutarlar, aksi belirtilmedikçe, Türk Lirası olarak gösterilmiştir)

Satışlar	Mal	Hizmet	Kira	Finansman	Diğer	Toplam
Işıklar Pazarlama A.Ş.	21.125	-	-	138.438	-	159.563
Işıklar Holding A.Ş.	-	-	-	258.594	-	258.594
Meytaş Mermer San.A.Ş.	-	-	-	84.329	-	84.328
Kapadokya Yapı Kimy. San.A.Ş.	4.611	-	-	31.034	-	35.645
Işıklar Yapı Holding A.Ş.	-	-	-	42.335	-	42.335
Çemaş AŞ.	522.753	-	-	-	-	522.753
Işıklar İnş.Malz.AŞ.	404.871	-	-	1.256	-	406.126
TOPLAM	953.360	-	-	555.986	-	1.509.344

31.12.2010

Alımlar	Mal	Hizmet	Kira	Finansman	Diğer	Toplam
Işıklar Pazarlama A.Ş.	6.180	-	-	-	-	6.180
Işıklar Holding A.Ş.	-	14.616	11.868	585.127	-	611.611
Işıklar Yatırım Hold.AŞ.	-	-	-	3.271	-	3.271
Çimtek Çimento A.Ş.	465	415	-	8.420	-	9.300
Kapadokya Yapı Kimy. San.A.Ş.	116.155	24.339	-	-	-	140.494
Çemaş AŞ.	-	-	-	7.518	-	7.518
Özışık İnş.Enerji AŞ.	-	1.397	-	472	-	1.869
TOPLAM	122.800	40.767	11.868	604.808	-	780.243

Satışlar	Mal	Hizmet	Kira	Finansman	Diğer	Toplam
Işıklar Holding A.Ş.	-	27.558	-	44.723	-	27.558
Işıklar Pazarlama A.Ş.	-	5.955	-	257.658	-	201.025
Çimtek Çimento A.Ş.	-	11360	-	8.840	-	11.360
Özışık İnş.Enerji AŞ.	-	11.360	-	675	-	11.832
Işıklar Yapı Holding A.Ş.	-	-	-	151.391	-	-
Işıklar Yatırım Hold.AŞ.	-	-	-	-	-	-
Kapadokya Yapı Kimy. San.A.Ş.	290.817	132.940	-	85.044	-	508.801
Çemaş AŞ.	5.248	25.785	-	7.518	-	31.032
TOPLAM	296.065	214.958	-	555.850	-	791.608

31.12.2009

Alımlar	Mal	Hizmet	Kira	Finansman	Diğer	Toplam
Işıklar Holding A.Ş.	-	168.335	14.157	350.435	-	532.927
Çimtek Çimento A.Ş.	77.458	2.016	-	7278	-	86.752
Kapadokya Yapı Kim.AŞ.	137.991	27.143	-	-	-	165.134
Özışık İnş.Enerji AŞ.	-	1.128	-	-	-	1.128
Ajans Kutlu AŞ.	-	-	-	91	-	-
Işıklar Ambalaj San.AŞ.	-	-	-	2.596	-	-
Çemaş AŞ.	-	750	-	-	-	750
TOPLAM	215.449	199.372	14.157	360.400	-	786.691

Satışlar	Mal	Hizmet	Kira	Finansman	Diğer	Toplam
Işıklar Pazarlama A.Ş.	9.906	2.160	-	119.039	-	131.105
Çimtek Çimento A.Ş.	6.480	-	-	-	-	6.480
Kapadokya Yapı Kimy. San.A.Ş.	116.551	110.005	-	85.393	-	311.949
Özışık İnş.Enerji AŞ.	-	12.543	-	987	-	13.530
Sif İş Merkezi	-	-	-	1.172	-	1.172
Çemaş AŞ.	-	13.777	-	261	-	14.038
TOPLAM	132.937	138.485	-	206.852	-	478.274

(Handwritten signature and stamp)
NIĞBAŞ NIĞDE BETON SANAYİ VE TİCARET A.Ş.

NİĞBAŞ NİĞDE BETON SANAYİ VE TİCARET ANONİM ŞİRKETİ

30.06.2011 (Solo), 31.12.2010 (Solo), 31.12.2009 (Konsolide) ve 31.12.2008 (Konsolide) Tarihleri İtibariyle
Mali Tabloları Tamamlayıcı Notlar
(Tutarlar, aksi belirtilmedikçe, Türk Lirası olarak gösterilmiştir)

31.12.2008

Alımlar	Mal	Hizmet	Kira	Finansman	Diğer	Toplam
Işıklar Holding A.Ş.	-	245.062	6.703	95710	-	347.475
Çimtek Çimento A.Ş.	118.226	-	-	-	-	118.226
Kapadokya Yapı Kimy. San.A.Ş.	161.647	11.469	-	-	-	173.116
Özışık İnş.Enerji A.Ş.	3.000	655	627	-	-	4.282
Işıklar Ambalaj A.Ş.	-	-	-	5.154	-	5.154
Ege Kraft A.Ş.	-	-	-	1.437.328	-	1.437.328
TOPLAM	282.873	257.186	7.330	1.538.192	-	2.085.581

Satışlar	Mal	Hizmet	Kira	Finansman	Diğer	Toplam
Işıklar Holding A.Ş.	-	140.777	-	415.121	-	555.898
Işıklar Pazarlama A.Ş.	-	2.160	-	991.825	-	993.985
Ajans Kutlu A.Ş.	-	-	-	8.497	-	8.497
Çimtek Çimento A.Ş.	-	4.320	-	31.274	-	35.594
Kapadokya Yapı Kimyasalları A.Ş.	717.795	69.293	-	105.150	-	892.238
Özışık İnş.Enerji A.Ş.	25.891	38.219	-	57.175	-	121.285
Turkraft Holding A.Ş.	-	-	-	407	-	407
Çemaş A.Ş.	-	22.740	-	1.080	-	23.820
Işıklar Yapı Holding A.Ş.	-	-	-	93.267	-	93.267
TOPLAM	743.686	277.509	-	1.703.796	-	2.724.991

c) Üst düzey yöneticilere sağlanan fayda ve ücretler:

Hesap Adı	01.01.2011 30.06.2011	01.01.2010 31.12.2010	01.01.2009 31.12.2009	01.01.2008 31.12.2008
Çalışanlara sağlanan faydalar (Yön.Kur.Üye-Genel Müd.-Müdürler)	181.035	330.278	305.729	332.504
Toplam	181.035	330.278	305.729	332.504

(*) Yönetim Kurulu, Genel Müdür ve Kilit Personele Ödenen Toplam Ücret ve Faydalardan oluşmaktadır.

38. FİNANSAL ARAÇLARDAN KAYNAKLANAN RİSKLERİN NİTELİĞİ VE DÜZEYİ

(a) Sermaye risk yönetimi

Grup, sermaye yönetiminde, bir yandan faaliyetlerinin sürekliliğini sağlamaya çalışırken, diğer yandan da borç ve özkaynak dengesini en verimli şekilde kullanarak karlılığını artırmayı hedeflemektedir.

Grup'un sermaye yapısı 8. notta açıklanan kredileri de içeren borçlar, 6. notta açıklanan nakit ve nakit benzerleri ve sırasıyla 27. notta açıklanan çıkarılmış sermaye, sermaye yedekleri, kar yedekleri ve geçmiş yıl karlarını da içeren özkaynak kalemlerinden oluşmaktadır.

Grup'un sermaye maliyeti ile birlikte her bir sermaye sınıfıyla ilişkilendirilen riskler üst yönetim tarafından değerlendirilir. Üst yönetim değerlendirmelerine dayanarak, sermaye yapısını yeni borç edinilmesi veya mevcut olan borcun geri ödenmesiyle olduğu kadar, temettü ödemeleri, yeni hisse ihracı yoluyla dengede tutulması amaçlanmaktadır.

Grup sermayeyi borç/toplam sermaye oranını kullanarak izler. Bu oran net borcun toplam sermayeye bölünmesiyle bulunur. Net borç, nakit ve nakit benzeri değerlerin toplam borç tutarından (bilançoda gösterildiği gibi kredileri, finansal kiralama ve ticari borçları içerir) düşülmesiyle hesaplanır. Toplam sermaye, bilançoda gösterildiği gibi öz sermaye ile net borcun toplanmasıyla hesaplanır.

30.06.2011, 31.12.2010, 31.12.2009 ve 31.12.2008 tarihleri itibariyle net borç/toplam sermaye oranı aşağıda açıklanmıştır.

Grup'un özkaynaklara dayalı genel stratejisi önceki dönemden bir farklılık göstermemektedir.

62
NİĞBAŞ NİĞDE BETON SANAYİ VE TİCARET A.Ş.

GÜYİM
GÜBELLİ
YEMİNLİ MALİ MÜHÜRLEK VE BAĞIMSIZ
DENETİM HİZMETLERİ A.Ş.

NİĞBAŞ NİĞDE BETON SANAYİ VE TİCARET ANONİM ŞİRKETİ

30.06.2011 (Solo), 31.12.2010 (Solo), 31.12.2009 (Konsolide) ve 31.12.2008 (Konsolide) Tarihleri İtibariyle
Mali Tabloları Tamamlayıcı Notlar
(Tutarlar, aksi belirtilmedikçe, Türk Lirası olarak gösterilmiştir)

Grup risk yönetim politikası, esas olarak mali piyasaların öngörülemezliğine ve değişkenliğine odaklanmakta olup uygulanan politikalarla olası olumsuz etkilerin en aza indirgenmesi amaçlanmıştır.

	30.06.2011	31.12.2010	31.12.2009	31.12.2008
Toplam Borçlar	14.059.539	17.918.307	17.273.639	15.118.646
Eksi: Hazır Değerler	(11.695.655)	(6.682.037)	(47.031)	(157.157)
Net Borç	2.363.884	11.236.270	17.226.608	14.961.489
Toplam Özsermaye	26.085.775	3.819.504	926.464	1.334.171
Toplam Sermaye	28.449.659	15.055.774	18.153.073	16.295.660
Net Borç/Toplam Sermaye Oranı	0,0831	0,7463	0,9490	0,9181

(b) Önemli muhasebe politikaları

Grup'un finansal araçlarla ilgili önemli muhasebe politikaları 2 numaralı dipnotta açıklanmıştır.

(c) Grup'un maruz kaldığı riskler

Faaliyetleri nedeniyle Grup, döviz kurundaki (d maddesine bakınız) , faiz oranındaki (e maddesine bakınız) değişiklikler ve diğer risklere maruz kalmaktadır (f maddesi). Grup ayrıca Finansal araçları elinde bulundurma nedeniyle karşı tarafın anlaşmanın gereklerini yerine getirememesi riskini de taşımaktadır. (g maddesi) Grup düzeyinde karşılaşılan piyasa riskleri, duyarlılık analizleri esasına göre ölçülmektedir. Cari yılda Grup'un maruz kaldığı piyasa riskinde ya da karşılaşılan riskleri ele alışı yönteminde veya bu riskleri nasıl ölçtüğüne dair kullandığı yöntemde, önceki seneye göre bir değişiklik olmamıştır.

(d) Kur riski ve yönetimi

Yabancı para cinsinden işlemler, kur riskinin oluşmasına sebebiyet vermektedir.

Grup, döviz cinsinden varlık ve yükümlülüklerinin Türk Lirası'na çevriminde kullanılan kur oranlarının değişimi nedeniyle, kur riskine maruzdur. Kur riski ileride oluşacak ticari işlemler, kayda alınan aktif ve pasifler arasındaki fark sebebiyle ortaya çıkmaktadır.

Döviz Kuru Duyarlılık Analizi Tablosu

	30.06.2011		Özkaynak	
	Yabancı Paranın Değer Kazanması	Yabancı Paranın Değer Kaybetmesi	Yabancı Paranın Değer Kazanması	Yabancı Paranın Değer Kaybetmesi
ABD Dolarının TL Karşısında % 10 değer değişimi halinde;				
1- ABD Doları Net Varlık / Yükümlülüğü	1.959	(1.959)	-	-
2- ABD Doları Riskinden Korunan Kısım (-)	0	0	-	-
3- ABD Doları Net Etki (1+2)	1.959	(1.959)	-	-
Avro'nun TL Karşısında % 10 değer değişimi halinde;				
4- Avro Net Varlık / Yükümlülüğü	-	-	-	-
5- Avro Riskinden Korunan Kısım (-)	-	-	-	-
6- Avro Net Etki (4+5)	-	-	-	-
GBP'nin TL Karşısında % 10 değer değişimi halinde;				
7- GBP Net Varlık / Yükümlülüğü	-	-	-	-
8- GBP Riskinden Korunan Kısım (-)	-	-	-	-
9- GBP Net Etki (7+8)	-	-	-	-
Diğer'in TL Karşısında % 10 değer değişimi halinde;				
10- Diğer Net Varlık / Yükümlülüğü	-	-	-	-
11- Diğer Riskinden Korunan Kısım (-)	-	-	-	-
12- Diğer Net Etki (10+11)	-	-	-	-
TOPLAM	1.959	(1.959)	-	-

63
NİĞBAŞ NİĞDE BETON SANAYİ VE TİCARET A.Ş.

GYMİ
GÜLELİ
YEMİNLİ MALİ MÜHÜR VE BAĞIMSIZ
DENETİM HİZMETLERİ A.Ş.

NİĞBAŞ NİĞDE BETON SANAYİ VE TİCARET ANONİM ŞİRKETİ

30.06.2011 (Solo), 31.12.2010 (Solo), 31.12.2009 (Konsolide) ve 31.12.2008 (Konsolide) Tarihleri İtibariyle
Mali Tabloları Tamamlayıcı Notlar
(Tutarlar, aksi belirtilmedikçe, Türk Lirası olarak gösterilmiştir)

Döviz Kuru Duyarlılık Analizi Tablosu				
31.12.2010				
Kar / Zarar			Özkaynak	
	Yabancı Paranın Değer Kazanması	Yabancı Paranın Değer Kaybetmesi	Yabancı Paranın Değer Kazanması	Yabancı Paranın Değer Kaybetmesi
ABD Dolarının TL Karşısında % 10 değer değişimi halinde;				
1- ABD Doları Net Varlık / Yükümlülüğü	(90)	90	-	-
2- ABD Doları Riskinden Korunan Kısım (-)	0	-	-	-
3- ABD Doları Net Etki (1+2)	(90)	90	-	-
Avro' nun TL Karşısında % 10 değer değişimi halinde;				
4- Avro Net Varlık / Yükümlülüğü	31.890	(31.890)	-	-
5- Avro Riskinden Korunan Kısım (-)	-	-	-	-
6- Avro Net Etki (4+5)	31.890	(31.890)	-	-
GBP'nin TL Karşısında % 10 değer değişimi halinde;				
7- GBP Net Varlık / Yükümlülüğü	-	-	-	-
8- GBP Riskinden Korunan Kısım (-)	-	-	-	-
9- GBP Net Etki (7+8)	-	-	-	-
Diğer'in TL Karşısında % 10 değer değişimi halinde;				
10- Diğer Net Varlık / Yükümlülüğü	-	-	-	-
11- Diğer Riskinden Korunan Kısım (-)	-	-	-	-
12- Diğer Net Etki (10+11)	-	-	-	-
TOPLAM	31.800	(31.800)	-	-

Döviz Kuru Duyarlılık Analizi Tablosu				
31.12.2009				
Kar / Zarar			Özkaynak	
	Yabancı Paranın Değer Kazanması	Yabancı Paranın Değer Kaybetmesi	Yabancı Paranın Değer Kazanması	Yabancı Paranın Değer Kaybetmesi
ABD Dolarının TL Karşısında % 10 değer değişimi halinde;				
1- ABD Doları Net Varlık / Yükümlülüğü	(349)	349	-	-
2- ABD Doları Riskinden Korunan Kısım (-)	-	-	-	-
3- ABD Doları Net Etki (1+2)	(349)	349	-	-
Avro' nun TL Karşısında % 10 değer değişimi halinde;				
4- Avro Net Varlık / Yükümlülüğü	30.540	(30.540)	-	-
5- Avro Riskinden Korunan Kısım (-)	-	-	-	-
6- Avro Net Etki (4+5)	30.540	(30.540)	-	-
GBP'nin TL Karşısında % 10 değer değişimi halinde;				
7- GBP Net Varlık / Yükümlülüğü	-	-	-	-
8- GBP Riskinden Korunan Kısım (-)	-	-	-	-
9- GBP Net Etki (7+8)	-	-	-	-
Diğer'in TL Karşısında % 10 değer değişimi halinde;				
10- Diğer Net Varlık / Yükümlülüğü	-	-	-	-
11- Diğer Riskinden Korunan Kısım (-)	-	-	-	-
12- Diğer Net Etki (10+11)	-	-	-	-
TOPLAM	30.191	(30.191)	-	-


(Handwritten signature and stamp)
NİĞBAŞ NİĞDE BETON SANAYİ VE TİCARET A.Ş.
64

GYAM
GÜVENLİ
YEMİNLİ MALİ MÜŞAVİRLİK VE BAĞIMSIZ
DENETİM HİZMETLERİ A.Ş.

NİĞBAŞ NİĞDE BETON SANAYİ VE TİCARET ANONİM ŞİRKETİ

30.06.2011 (Solo), 31.12.2010 (Solo), 31.12.2009 (Konsolide) ve 31.12.2008 (Konsolide) Tarihleri İtibariyle
Mali Tabloları Tamamlayıcı Notlar
(Tutarlar, aksi belirtilmedikçe, Türk Lirası olarak gösterilmiştir)

	31.12.2008		Özkaynak	
	Kar / Zarar		Yabancı Paranın Değer Kazanması	Yabancı Paranın Değer Kaybetmesi
	Yabancı Paranın Değer Kazanması	Yabancı Paranın Değer Kaybetmesi		
ABD Dolarının TL Karşısında % 10 değer değişimi halinde;				
1- ABD Doları Net Varlık / Yükümlülüğü	(905)	905	-	-
2- ABD Doları Riskinden Korunan Kısım (-)	-	-	-	-
3- ABD Doları Net Etki (1+2)	(905)	905	-	-
Avro' nun TL Karşısında % 10 değer değişimi halinde;				
4- Avro Net Varlık / Yükümlülüğü	30.753	(30.753)	-	-
5- Avro Riskinden Korunan Kısım (-)	-	-	-	-
6- Avro Net Etki (4+5)	30.753	(30.753)	-	-
GBP'nin TL Karşısında % 10 değer değişimi halinde;				
7- GBP Net Varlık / Yükümlülüğü	-	-	-	-
8- GBP Riskinden Korunan Kısım (-)	-	-	-	-
9- GBP Net Etki (7+8)	-	-	-	-
Diğer'in TL Karşısında % 10 değer değişimi halinde;				
10- Diğer Net Varlık / Yükümlülüğü	-	-	-	-
11- Diğer Riskinden Korunan Kısım (-)	-	-	-	-
12- Diğer Net Etki (10+11)	-	-	-	-
TOPLAM	29.848	(29.848)	-	-



NİĞBAŞ NİÇDE BETON SANAYİ VE TİCARET ANONİM ŞİRKETİ

30.06.2011 (Solo), 31.12.2010 (Solo), 31.12.2009 (Konsolide) ve 31.12.2008 (Konsolide) Tarihleri İtibariyle Mali Tabloları Tamamlayıcı Notlar
(Tutarlar, aksi belirtilmedikçe, Türk Lirası olarak gösterilmiştir)

	Döviz Pozisyonu Tablosu											
	30.06.2011		31.12.2010		31.12.2009		31.12.2008					
	TL Karşılığı	USD	TL Karşılığı	USD	Avro	TL Karşılığı	USD	Avro	TL Karşılığı	USD	Avro	Avro
1. Ticari Alacaklar	19.590	12.017	283.719	-	138.460	282.028	-	130.550	283.279	-	132.324	-
2a. Parasal Finansal Varlıklar	-	-	-	-	-	-	-	-	12.602	-	5.887	-
2b. Parasal Olmayan Finansal Varlıklar	-	-	-	-	-	-	-	-	-	-	-	-
3. Diğer	-	-	35.721	-	17.433	23.373	-	10.819	11.655	-	5.444	-
4. Dönen Varlıklar Toplamı (1+2+3)	19.590	12.017	319.440	-	155.893	305.401	-	141.370	307.536	-	143.655	-
5. Ticari Alacaklar	-	-	-	-	-	-	-	-	-	-	-	-
6a. Parasal Finansal Varlıklar	-	-	-	-	-	-	-	-	-	-	-	-
6b. Parasal Olmayan Finansal Varlıklar	-	-	-	-	-	-	-	-	-	-	-	-
7. Diğer	-	-	-	-	-	-	-	-	-	-	-	-
8. Duran Varlıklar Toplamı (5+6+7)	-	-	-	-	-	-	-	-	-	-	-	-
9. Toplam Varlıklar (4+8)	19.590	12.017	319.440	0	155.893	305.401	0	141.370	307.536	-	143.655	-
10. Ticari Borçlar	-	-	1.441	582	264	-	-	-	9.050	5.984	-	-
11. Finansal Yükümlülükler	-	-	-	-	-	-	-	-	-	-	-	-
12a. Parasal Olan Diğer Yükümlülükler	-	-	-	-	-	-	-	-	-	-	-	-
12b. Parasal Olmayan Diğer Yük.	-	-	-	-	-	3.487	2.316	-	-	-	-	-
13. Kısa Vadeli Yük. Toplamı (10+11+12)	-	-	1.441	582	264	3.487	2.316	-	9.050	5.984	-	-
14. Ticari Borçlar	-	-	-	-	-	-	-	-	-	-	-	-
15. Finansal Yükümlülükler	-	-	-	-	-	-	-	-	-	-	-	-
16a. Parasal Olan Diğer Yük.	-	-	-	-	-	-	-	-	-	-	-	-
16b. Parasal Olmayan Diğer Yük.	-	-	-	-	-	-	-	-	-	-	-	-
17. Uzun Vadeli Yük. Toplamı (14+15+16)	-	-	-	-	-	-	-	-	-	-	-	-
18. Toplam Yükümlülükler (13+17)	-	-	1.441	582	264	3.487	2.316	-	9.050	5.984	-	-
19. Bilanço dışı Türey Araçlarının Net Varlık / (Yükümlülük) Pozisyonu (19a-19b)	-	-	-	-	-	-	-	-	-	-	-	-
19a. Hedge Edilen Toplam Varlık Tutarı	-	-	-	-	-	-	-	-	-	-	-	-
19b. Hedge Edilen Toplam Yük. Tutarı	-	-	-	-	-	-	-	-	-	-	-	-
20. Net Yabancı Para Varlık / (Yükümlülük) Pozisyonu (9-18+19)	19.590	12.017	317.799	(582)	155.629	301.914	(2.316)	141.370	298.486	(5.984)	143.655	-
21. Parasal Kalemler Net Yabancı Para Varlık / (yükümlülük) pozisyonu (1+2a+5+6a-10-11-12a-14-15+16a)	19.590	12.017	282.078	(582)	138.196	282.028	-	130.550	286.831	(5.984)	138.210	-
22. Döviz Hedge'i için kullanılan Finansal Araçların Toplam Gerçeğe Yansım-Değeri	-	-	-	-	-	-	-	-	-	-	-	-
23. Döviz risklerinin Hedge Edilen Kısmının Değeri	-	-	-	-	-	-	-	-	-	-	-	-
24. Döviz risklerinin Hedge Edilen Kısmının Değeri	-	-	-	-	-	-	-	-	-	-	-	-
25. Döviz risklerinin Hedge Edilen Kısmının Değeri	-	-	-	-	-	-	-	-	-	-	-	-
26. Döviz risklerinin Hedge Edilen Kısmının Değeri	-	-	-	-	-	-	-	-	-	-	-	-
27. Döviz risklerinin Hedge Edilen Kısmının Değeri	19.590	12.017	-	-	-	-	-	-	-	-	-	-
28. Döviz risklerinin Hedge Edilen Kısmının Değeri	10.022	6.148	10.535	-	5.141	2.171	-	1.005	2.954	-	1.380	-

NİĞBAŞ NİĞDE BETON SANAYİ VE TİCARET ANONİM ŞİRKETİ

30.06.2011 , 31.12.2010 , 31.12.2009 ve 31.12.2008 Tarihleri İtibariyle Konsolide Mali Tabloları
Tamamlayıcı Notlar
(Tutarlar, aksi belirtilmedikçe, Türk Lirası olarak gösterilmiştir)

e) Faiz oranı riski ve yönetimi

Faiz Pozisyonu Tablosu

Faiz Pozisyonu Tablosu				
	30.06.2011	31.12.2010	31.12.2009	31.12.2008
Sabit Faizli Finansal Araçlar				
Finansal Varlıklar	680	12.359	11.897	121.501
Finansal Yükümlülükler	11.676.648	1.381.178	391.000	610.253
Değişken Faizli Finansal Araçlar				
Finansal Varlıklar	-	-	-	-
Finansal Yükümlülükler	-	-	-	-


(f) Diğer Risklere İlişkin Analizler

Hisse senedi v.b. Finansal Araçlara İlişkin Riskler

Grup'un aktifinde makul değer değişmelerine duyarlı hisse senedi ve benzeri finansal varlık mevcut değildir.

(g) Kredi riski yönetimi

Finansal araçları elinde bulundurmak, karşı tarafın anlaşmanın gereklerini yerine getirememesi riskini de taşımaktadır. Grup'un tahsilat riski, esas olarak ticari alacaklarından doğmaktadır. Ticari alacaklar, Grup politikaları ve prosedürleri dikkate alınarak değerlendirilmekte ve bu doğrultuda şüpheli alacak karşılığı ayırdıktan sonra bilançoda net olarak gösterilmektedir. (Not 10)





NİĞBAŞ NİĞDE BETON SANAYİ VE TİCARET ANONİM ŞİRKETİ

30.06.2011 , 31.12.2010 , 31.12.2009 ve 31.12.2008 Tarihleri İtibariyle Konsolide Mali Tabloları
Tamamlayıcı Notlar
(Tutarlar, aksi belirtilmedikçe, Türk Lirası olarak gösterilmiştir)

FİNANSAL ARAÇ TÜRLERİ İTİBARIYLA MARUZ KALINAN KREDİ TÜRLERİ

30.06.2011	Alacaklar				Bankalardaki Mevduat	Dip Not
	Ticari Alacaklar		Diğer Alacaklar			
	İlişkili	Diğer	İlişkili	Diğer		
Raporlama tarihi itibariyle maruz kalınan azami kredi riski (A+B+C+D+E)	377.774	1.672.179	4.125.687	42.795	11.691.552	6
- Azami riskin teminat vs ile güvence altına alınmış kısmı	-	-	-	-	-	-
A. Vadesi geçmemiş ya da değer düşüklüğüne uğramamış finansal varlıkların net defter değeri	377.774	1.672.179	4.125.687	42.795	11.691.552	10 ve 11
B. Koşulları yeniden görüşülmüş bulunan, aksi takdirde vadesi geçmiş veya değer düşüklüğüne uğramış sayılacak finansal varlıkların defter değeri	-	-	-	-	-	-
C. Vadesi geçmiş ancak değer düşüklüğüne uğramamış varlıkların net defter değeri	-	-	-	-	-	-
- Teminat vs. ile güvence altına alınmış kısmı	-	-	-	-	-	-
D. Değer düşüklüğüne uğrayan varlıkların net defter değerleri	-	-	-	-	-	-
- Vadesi Geçmiş (brüt defter değeri)	-	288.774	-	3.343	-	10 ve 11
- Değer Düşüklüğü (-)	-	(288.774)	-	(3.343)	-	10 ve 11
- Net değerinin teminat vs ile güvence altına alınmış kısmı	-	-	-	-	-	-
- Vadesi Geçmemiş (brüt defter değeri)	-	-	-	-	-	-
- Değer Düşüklüğü (-)	-	-	-	-	-	-
- Net değerinin teminat vs ile güvence altına alınmış kısmı	-	-	-	-	-	-
E. Bilanço dışı kredi riski içeren unsurlar	-	-	-	-	-	-

31.12.2010	Alacaklar				Bankalardaki Mevduat	Dip Not
	Ticari Alacaklar		Diğer Alacaklar			
	İlişkili	Diğer	İlişkili	Diğer		
Raporlama tarihi itibariyle maruz kalınan azami kredi riski (A+B+C+D+E)	1.644.478	3.690.739	3.020.259	36.554	6.675.047	6
- Azami riskin teminat vs ile güvence altına alınmış kısmı	-	-	-	-	-	-
A. Vadesi geçmemiş ya da değer düşüklüğüne uğramamış finansal varlıkların net defter değeri	1.644.478	3.690.739	3.020.259	36.554	6.675.047	10 ve 11
B. Koşulları yeniden görüşülmüş bulunan, aksi takdirde vadesi geçmiş veya değer düşüklüğüne uğramış sayılacak finansal varlıkların defter değeri	-	-	-	-	-	-
C. Vadesi geçmiş ancak değer düşüklüğüne uğramamış varlıkların net defter değeri	-	-	-	-	-	-
- Teminat vs. ile güvence altına alınmış kısmı	-	-	-	-	-	-
D. Değer düşüklüğüne uğrayan varlıkların net defter değerleri	-	-	-	-	-	-
- Vadesi Geçmiş (brüt defter değeri)	-	340.991	-	3.343	-	10 ve 11
- Değer Düşüklüğü (-)	-	(340.991)	-	(3.343)	-	10 ve 11
- Net değerinin teminat vs ile güvence altına alınmış kısmı	-	-	-	-	-	-
- Vadesi Geçmemiş (brüt defter değeri)	-	-	-	-	-	-
- Değer Düşüklüğü (-)	-	-	-	-	-	-
- Net değerinin teminat vs ile güvence altına alınmış kısmı	-	-	-	-	-	-
E. Bilanço dışı kredi riski içeren unsurlar	-	-	-	-	-	-


NİĞBAŞ NİĞDE BETON SANAYİ VE TİCARET A.Ş.

G.Y.M.
GÜRELLİ
YEMİNLİ MALİ MÜŞAVİRLİK VE BAĞIMSIZ
DENETİM HİZMETLERİ A.Ş.

NİĞBAŞ NİĞDE BETON SANAYİ VE TİCARET ANONİM ŞİRKETİ

30.06.2011 , 31.12.2010 , 31.12.2009 ve 31.12.2008 Tarihleri İtibariyle Konsolide Mali Tabloları
Tamamlayıcı Notlar
(Tutarlar, aksi belirtilmedikçe, Türk Lirası olarak gösterilmiştir)

31.12.2009	Alacaklar				Bankalardaki Mevduat	Dip Not
	Ticari Alacaklar		Diğer Alacaklar			
	İlişkili	Diğer	İlişkili	Diğer		
Raporlama tarihi itibariyle maruz kalınan azami kredi riski (A+B+C+D+E)	186.023	934.385	5.290.926	38.777	44.180	6
- Azami riskin teminat vs ile güvence altına alınmış kısmı	-	-	-	-	-	-
A. Vadesi geçmemiş ya da değer düşüklüğüne uğramamış finansal varlıkların net defter değeri	186.023	934.385	5.290.926	55.014	44.180	10 ve 11
B. Koşulları yeniden görüşülmüş bulunan, aksi takdirde vadesi geçmiş veya değer düşüklüğüne uğramış sayılacak finansal varlıkların defter değeri	-	-	-	-	-	-
C. Vadesi geçmiş ancak değer düşüklüğüne uğramamış varlıkların net defter değeri	-	-	-	-	-	-
- Teminat vs. ile güvence altına alınmış kısmı	-	-	-	-	-	-
D. Değer düşüklüğüne uğrayan varlıkların net defter değerleri	-	-	-	-	-	-
- Vadesi Geçmiş (brüt defter değeri)	-	628.807	-	3.439	-	10 ve 11
- Değer Düşüklüğü (-)	-	(628.807)	-	(3.439)	-	10 ve 11
- Net değer in teminat vs ile güvence altına alınmış kısmı	-	-	-	-	-	-
Vadesi Geçmemiş (brüt defter değeri)	-	-	-	-	-	-
- Değer Düşüklüğü (-)	-	-	-	-	-	-
- Net değer in teminat vs ile güvence altına alınmış kısmı	-	-	-	-	-	-
E. Bilanço dışı kredi riski içeren unsurlar	-	-	-	-	-	-

31.12.2008	Alacaklar				Bankalardaki Mevduat	Dip Not
	Ticari Alacaklar		Diğer Alacaklar			
	İlişkili	Diğer	İlişkili	Diğer		
Raporlama tarihi itibariyle maruz kalınan azami kredi riski (A+B+C+D+E)	165.920	1.561.738	2.495.443	165.897	156.140	6
- Azami riskin teminat vs ile güvence altına alınmış kısmı	-	-	-	-	-	-
A. Vadesi geçmemiş ya da değer düşüklüğüne uğramamış finansal varlıkların net defter değeri	165.920	1.561.738	2.495.443	165.897	156.140	10 ve 11
B. Koşulları yeniden görüşülmüş bulunan, aksi takdirde vadesi geçmiş veya değer düşüklüğüne uğramış sayılacak finansal varlıkların defter değeri	-	-	-	-	-	-
C. Vadesi geçmiş ancak değer düşüklüğüne uğramamış varlıkların net defter değeri	-	-	-	-	-	-
- Teminat vs. ile güvence altına alınmış kısmı	-	-	-	-	-	-
D. Değer düşüklüğüne uğrayan varlıkların net defter değerleri	-	-	-	-	-	-
- Vadesi Geçmiş (brüt defter değeri)	-	673.872	-	3.343	-	10 ve 11
- Değer Düşüklüğü (-)	-	(673.872)	-	(3.343)	-	10 ve 11
- Net değer in teminat vs ile güvence altına alınmış kısmı	-	-	-	-	-	-
Vadesi Geçmemiş (brüt defter değeri)	-	-	-	-	-	-
- Değer Düşüklüğü (-)	-	-	-	-	-	-
- Net değer in teminat vs ile güvence altına alınmış kısmı	-	-	-	-	-	-
E. Bilanço dışı kredi riski içeren unsurlar	-	-	-	-	-	-

NİĞBAŞ NİĞDE BETON SANAYİ VE TİCARET A.Ş.
(Handwritten signature)

NİĞBAŞ NİĞDE BETON SANAYİ VE TİCARET ANONİM ŞİRKETİ

30.06.2011 , 31.12.2010 , 31.12.2009 ve 31.12.2008 Tarihleri İtibariyle Konsolide Mali Tabloları
Tamamlayıcı Notlar
(Tutarlar, aksi belirtilmedikçe, Türk Lirası olarak gösterilmiştir)

(i) Likidite riski ve yönetimi

Grup, nakit akımlarını düzenli olarak takip ederek finansal varlıkların ve yükümlülüklerin vadelerinin eşleştirilmesi yoluyla yeterli fonların ve borçlanma rezervinin devamını sağlayarak, likidite riskini yönetmeye çalışmaktadır.

Likidite riski tabloları

İhtiyathî likidite riski yönetimi, yeterli ölçüde nakit tutmayı, yeterli miktarda kredi işlemleri ile fon kaynaklarının kullanılabilirliğini ve piyasa pozisyonlarını kapatabilme gücünü ifade eder.

Mevcut ve ilerideki muhtemel borç gereksinimlerinin fonlanabilme riski, yeterli sayıda ve yüksek kalitedeki kredi sağlayıcılarının erişilebilirliğinin sürekli kılınması suretiyle yönetilmektedir.

Aşağıdaki tablo, Grup'un türev niteliğinde olan ve olmayan finansal yükümlülüklerinin TL bazında vade dağılımını göstermektedir.


30.06.2011

Sözleşme Vadelerine Göre	Defter Değeri	Sözleşme Uyarınca Nakit Çıktılar Toplamı	1 yıldan kısa	1-3 yıl arası	3-5 yıl arası	Vadesi Belirsiz
Türev Olmayan Finansal Yük.	9.013.519	9.064.024	9.048.481	15.543	-	-
<i>Banka Kredileri</i>	661.566	667.550	667.550	-	-	-
<i>Factoring Borçları</i>	879.199	879.199	879.199	-	-	-
<i>Finansal Kiralama Yük.</i>	24.185	27.758	12.215	15.543	-	-
<i>Ticari Borçlar</i>	3.280.088	3.321.036	3.321.036	-	-	-
<i>Diğer Borçlar</i>	976.809	976.809	976.809	-	-	-

Sözleşme Vadeleri	Defter Değeri	Sözleşme Uyarınca Nakit Çıktılar Toplamı	1 yıldan kısa	1-3 yıl arası	3-5 yıl arası	5 yıldan uzun
Türev Finansal Yükümlülük.	-	-	-	-	-	-
Türev Nakit Girişleri	-	-	-	-	-	-
Türev Nakit Çıktıları	-	-	-	-	-	-

31.12.2010

Sözleşme Vadelerine Göre	Defter Değeri	Sözleşme Uyarınca Nakit Çıktılar Toplamı	1 yıldan kısa	1-3 yıl arası	3-5 yıl arası	Vadesi Belirsiz
Türev Olmayan Finansal Yük.	9.761.104	9.793.147	9.772.932	20.215	-	-
<i>Banka Kredileri</i>	650.000	650.000	650.000	-	-	-
<i>Factoring Borçları</i>	701.557	701.557	701.557	-	-	-
<i>Finansal Kiralama Yük.</i>	29.621	35.301	15.086	20.215	-	-
<i>Ticari Borçlar</i>	2.655.447	2.681.810	2.681.810	-	-	-
<i>Diğer Borçlar</i>	5.724.479	5.724.479	5.724.479	-	-	-



NİĞBAŞ NİĞDE BETON SANAYİ VE TİCARET ANONİM ŞİRKETİ

30.06.2011 , 31.12.2010 , 31.12.2009 ve 31.12.2008 Tarihleri İtibariyle Konsolide Mali Tabloları
Tamamlayıcı Notlar
(Tutarlar, aksi belirtilmedikçe, Türk Lirası olarak gösterilmiştir)

Sözleşme Vadeleri	Defter Değeri	Sözleşme Uyarınca Nakit Çıktılar Toplamı	1 yıldan kısa	1-3 yıl arası	3-5 yıl arası	5 yıldan uzun
Türev Finansal Yükümlülük.	-	-	-	-	-	-
Türev Nakit Girişleri	-	-	-	-	-	-
Türev Nakit Çıktıları	-	-	-	-	-	-

31.12.2009

Sözleşme Vadelerine Göre	Defter Değeri	Sözleşme Uyarınca Nakit Çıktılar Toplamı	1 yıldan kısa	1-3 yıl arası	3-5 yıl arası	Vadesi Belirsiz
Türev Olmayan Finansal Yük.	3.508.125	3.550.907	3.550.907	-	-	-
<i>Banka Kredileri</i>	-	-	-	-	-	-
<i>Faktoring Borçları</i>	391.000	391.000	391.000	-	-	-
<i>Finansal Kiralama Yük.</i>	-	-	-	-	-	-
<i>Ticari Borçlar</i>	2.744.944	2.787.726	2.787.726	-	-	-
<i>Diğer Borçlar</i>	372.181	372.181	372.181	-	-	-

Sözleşme Vadeleri	Defter Değeri	Sözleşme Uyarınca Nakit Çıktılar Toplamı	1 yıldan kısa	1-3 yıl arası	3-5 yıl arası	5 yıldan uzun
Türev Finansal Yükümlülük.	-	-	-	-	-	-
Türev Nakit Girişleri	-	-	-	-	-	-
Türev Nakit Çıktıları	-	-	-	-	-	-

31.12.2008

Sözleşme Vadelerine Göre	Defter Değeri	Sözleşme Uyarınca Nakit Çıktılar Toplamı	1 yıldan kısa	1-3 yıl arası	3-5 yıl arası	Vadesi Belirsiz
Türev Olmayan Finansal Yük.	8.083.388	8.176.570	8.176.570	-	-	-
<i>Banka Kredileri</i>	-	-	-	-	-	-
<i>Faktoring Borçları</i>	610.253	610.253	610.253	-	-	-
<i>Finansal Kiralama Yük.</i>	-	-	-	-	-	-
<i>Ticari Borçlar</i>	3.269.330	3.362.512	3.362.512	-	-	-
<i>Diğer Borçlar</i>	4.203.805	4.203.805	4.203.805	-	-	-

Sözleşme Vadeleri	Defter Değeri	Sözleşme Uyarınca Nakit Çıktılar Toplamı	1 yıldan kısa	1-3 yıl arası	3-5 yıl arası	5 yıldan uzun
Türev Finansal Yükümlülük.	-	-	-	-	-	-
Türev Nakit Girişleri	-	-	-	-	-	-
Türev Nakit Çıktıları	-	-	-	-	-	-

(Handwritten signature and stamp)

NİĞBAŞ NİĞDE BETON SANAYİ VE TİCARET ANONİM ŞİRKETİ

30.06.2011 , 31.12.2010 , 31.12.2009 ve 31.12.2008 Tarihleri İtibariyle Konsolide Mali Tabloları
Tamamlayıcı Notlar

(Tutarlar, aksi belirtilmedikçe, Türk Lirası olarak gösterilmiştir)

39. FİNANSAL ARAÇLAR (GERÇEĞE UYGUN DEĞER AÇIKLAMALARI VE FİNANSAL RİSKTEN KORUNMA MUHASEBESİ ÇERÇEVESİNDEKİ AÇIKLAMALAR)

Grup, finansal araçların kayıtlı değerlerinin makul değerlerini yansıttığını düşünmektedir.

Finansal risk yönetimindeki hedefler

Grup'un Mali İşler bölümü finansal piyasalara erişimin düzenli bir şekilde sağlanmasından ve Grup'un faaliyetleri ile ilgili maruz kalınan finansal risklerin gözlemlenmesinden ve yönetilmesinden sorumludur. Söz konusu bu riskler; piyasa riski (döviz kuru riski, gerçeğe uygun faiz oranı riski ve fiyat riskini içerir), kredi riski, likidite riski ile nakit akım faiz oranı riskini kapsar.

Grup bu risklerin etkilerini azaltmak ve bunlara karşı finansal riskten korunmak amacıyla türev ürün niteliğindeki finansal araç sözleşmelerini kullanmamaktadır. Grup'un spekülatif amaçlı finansal aracı (türev ürün niteliğindeki finansal araçların da dahil olduğu) yoktur ve bu tür araçların alım-satımı ile ilgili bir faaliyeti bulunmamaktadır.

40. BİLANÇO TARİHİNDEN SONRAKİ OLAYLAR:

30.06.2011 Yoktur, 31.12.2010 Yoktur, 31.12.2009 Yoktur, 31.12.2008 Yoktur.

41. MALİ TABLOLARI ÖNEMLİ ÖLÇÜDE ETKİLEYEN YA DA FİNANSAL TABLOLARIN AÇIK, YORUMLANABİLİR VE ANLAŞILABİLİR OLMASI AÇISINDAN AÇIKLANMASI GEREKEN DİĞER HUSUSLAR:

Niğbaş Niğde Beton Sanayi ve Ticaret Anonim Şirket'i ile Türkiye Çimse İş Sendikası arasında akdedilen ve yürürlük tarihi 01.05.2008 - 30.04.2011 arası olan Toplu İş Sözleşmesi sona ermiştir.. Nisan / 2011 dönemi itibariyle çalışan sayısı 166 sendikali işçi sayısı 32 kişidir. Sendika' nın sözleşme yapabilme yetkisi alabilmesi için üye sayısının en az 75 olması gerekmektedir. Sendikali bir işçinin maliyetinin asgari ücretli bir işçiye göre 1,5 kat fazla olması ve sözleşmedeki diğer sosyal ve aynı yardımlar Şirket'i ciddi maddi külfet altına sokmaktadır. Ayrıca Şirket'in rakiplerinde çalışan sendikali işçi bulunmaması rekabet gücünü azaltmaktadır. Bu sebeplerden dolayı Şirket'te son yıllarda sendikali işçi sayısı minimum düzeyde tutulmaya çalışılmıştır. Ancak son zamanlarda alınan duyurular 40 kadar işçinin Sendika'ya üyelik başvurusu yaptığı yönündedir. Yeni üye kaydetmenin Şirket' i olumsuz etkileyeceği sendikaya bildirilmiştir. Sendika' nın üye sayısını arttırmadan mevcut sendikali işçilerle 01.05.2011 tarihinden itibaren geçerli olacak yeni Toplu İş Sözleşmesi yapabilme yetkisi alabilmesi için nasıl bir yol izleyeceği ile ilgili Türkiye Çimse İş Sendikası Yöneticileri ile görüşmeler devam etmektedir.

